

Bouhmedi-Börsenbrief

Tägliche Inspiration für dein Trading

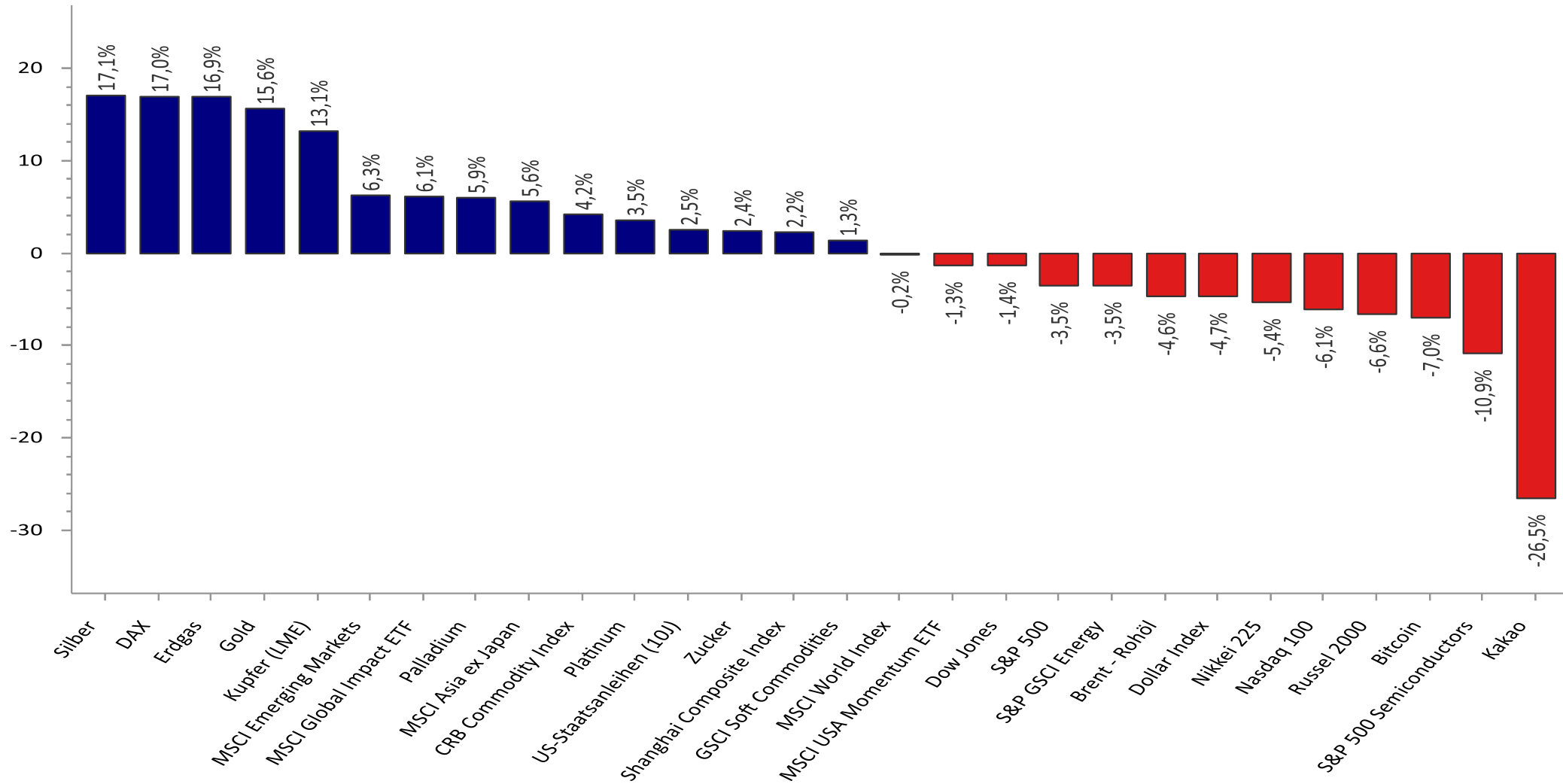
24. März 2025

Inhalt:

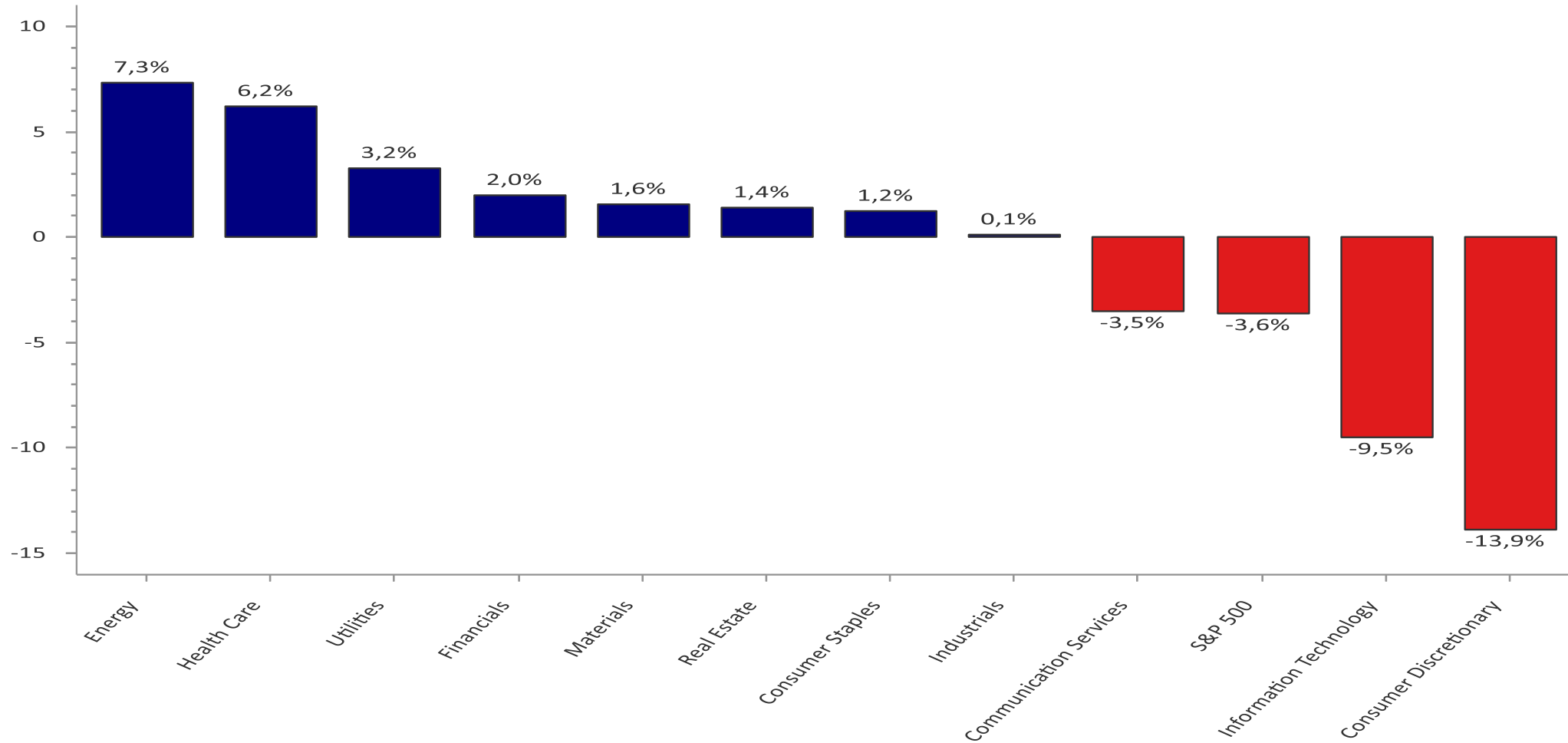
- Entwicklung seit Jahresbeginn
- S&P 500: Sektoren seit Jahresbeginn
- Wichtigsten Termine der Woche
- DAX-Intraday
- Ethereum



Entwicklung seit Jahresbeginn



Entwicklung seit Jahresbeginn: S&P 500-Sektoren



Quelle: LSEG Datastream/ Bouhmidi

Wichtigsten Termine der Woche

Aktuelle Zeit: 14:02 (GMT +1:00) Alle Daten werden in Realtime aktualisiert.

Zeit	Land	Relev.	Termin	Aktuell	Prognose	Vorherig
Montag, 24. März 2025						
09:30	EUR	☆☆☆	Einkaufsmanagerindex (EMI) Verarbeitendes Gewerbe Deutschland (Mrz) <small>P</small>	48,3	47,1	46,5
09:30	EUR	☆☆☆	Einkaufsmanagerindex (EMI) Dienstleistungen Deutschland (Mrz) <small>P</small>	50,2	52,3	51,1
42 min	USD	☆☆☆	Einkaufsmanagerindex (EMI) Verarbeitendes Gewerbe (Mrz) <small>P</small>		51,9	52,7
42 min	USD	☆☆☆	Einkaufsmanagerindex (EMI) Dienstleistungen (Mrz) <small>P</small>		51,2	51,0
Dienstag, 25. März 2025						
10:00	EUR	☆☆☆	ifo-Geschäftsklimaindex Deutschland (Mrz)		88,8	85,2
15:00	USD	☆☆☆	CB Verbrauchervertrauen (Mrz)		94,2	98,3
15:00	USD	☆☆☆	Verkäufe neuer Häuser (Feb)		882K	857K
Mittwoch, 26. März 2025						
08:00	GBP	☆☆☆	Verbraucherpreisindex (VPI) (Jahr) (Feb)		2,9%	3,0%
11:00	GBP	☆☆☆	Statement zur Frühjahrsprognose <small>«</small>)			
14:30	USD	☆☆☆	Rohöllagerbestände			1,745M
Donnerstag, 27. März 2025						
13:30	USD	☆☆☆	Bruttoinlandsprodukt (BIP) (Quartal) (Q4)		2,3%	2,3%
13:30	USD	☆☆☆	Erstanträge Arbeitslosenhilfe		225K	223K
19:05	EUR	☆☆☆	EZB-Präsidentin Lagarde spricht <small>«</small>)			
Freitag, 28. März 2025						
Ganztags		Feiertag	Indonesien - Hindu Saka Neujahr			
08:00	GBP	☆☆☆	Bruttoinlandsprodukt (BIP) (Jahr) (Q4)		1,4%	1,4%
08:00	GBP	☆☆☆	Bruttoinlandsprodukt (BIP) (Quartal) (Q4)		0,1%	0,1%
08:55	EUR	☆☆☆	Veränderung der Arbeitslosigkeit Deutschland (Mrz)		10K	5K
08:55	EUR	☆☆☆	Arbeitslosenquote Deutschland (Mrz)		6,2%	6,2%
13:30	USD	☆☆☆	PCE-Kernrate Preisindex (Monat) (Feb)		0,3%	0,3%
13:30	USD	☆☆☆	PCE-Kernrate Preisindex (Jahr) (Feb)			2,8%

DAX gibt Gewinne wieder her – GAP Close



Der DAX startete heute mit einem GAP-Up über 23.120 Punkte und erreichte während der Initial Balance fast das obere Bouhmedi-Band und bildete das bisherige Tageshoch dort. Anschließend ging es abwärts. Nah der Preisgabe des Vortagshochs bei 22.957 Pkt. Gab neues Abwärtsmomentum hinzu, welches nun sogar zu einem Gap-Close und einem Fall unter des Vortagsschluss bei 22.892 Pkt. sorgte. Gelingt keine Rückeroberung des Vortagsschluss in der laufenden Session und zur Eröffnung in den USA, könnte der Trend weiterfortgesetzt werden in Richtung Vortagstief bei 22.772 Pkt. Ferner stützt das untere Bouhmedi-Band im Intraday bei 22.641 Punkte.



Frühere Wertentwicklungen, Simulationen oder Prognosen sind kein verlässlicher Indikator für die künftige Wertentwicklung.

Ethereum: Noch ist die Erholung auf wackeligen Füßen

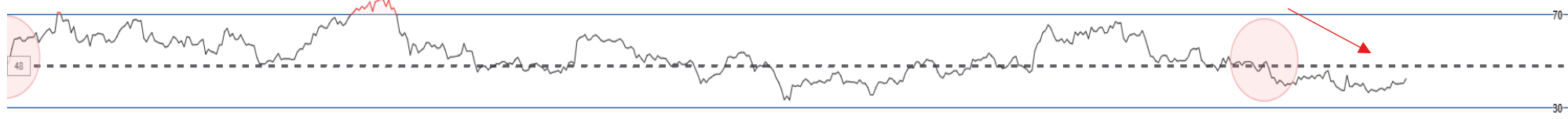
IG Ether (\$1)
Täglich



ETH/USD
(Entwicklung seit 07.03.17)

Rückkehr in die Range dient als erste Bestätigung für eine Erholung um die \$2160

RSI unter 48.5 und damit weiterhin bärisch



Frühere Wertentwicklungen, Simulationen oder Prognosen sind kein verlässlicher Indikator für die künftige Wertentwicklung.



Risikohinweis & Disclaimer

CFDs sind komplexe Instrumente und gehen wegen der Hebelwirkung mit dem hohen Risiko einher, schnell Geld zu verlieren. **74 % der Kleinanlegerkonten verlieren Geld beim CFD-Handel mit diesem Anbieter.** Sie sollten überlegen, ob Sie verstehen, wie CFDs funktionieren, und ob Sie es sich leisten können, das hohe Risiko einzugehen, Ihr Geld zu verlieren.

Optionen und Turbozertifikate sind komplexe Finanzinstrumente und gehen mit dem hohen Risiko einher, schnell Geld zu verlieren. Verluste können extrem schnell eintreten. Bei professionellen Kunden können Verluste die Einlagen übersteigen.


Die in diesem Dokument wiedergegebenen Informationen beruhen zum Teil auf allgemein zugänglichen Quellen und Daten Dritter. IG Europe GmbH übernimmt keine Gewähr für die Richtigkeit und Vollständigkeit der Informationen.

Die Informationen wurden einzig zu Informations- und Marketingzwecken erstellt. Die Informationen stellen keine Anlageberatung, keine Anlageempfehlung und keine Aufforderung zum Erwerb oder zur Veräußerung von Finanzinstrumenten dar. Dieses Dokument ist keine Anlageempfehlung im Sinne des Art. 20 Verordnung (EU) Nr. 596/2014 vom 16. April 2014 und der Delegierten Verordnung (EU) 2016/958 vom 9. März 2016 sowie der Art. 36 und 37 der Delegierten Verordnung (EU) 2017/565 vom 25. April 2016 und genügt deshalb nicht den gesetzlichen Anforderungen zur Förderung der Unabhängigkeit von Anlageempfehlungen und unterliegt auch nicht dem Verbot des Handelns im Zusammenhang mit der Veröffentlichung von Anlageempfehlungen.

Es wird keine Gewähr für die Geeignetheit und Angemessenheit der dargestellten Finanzinstrumente sowie für die wirtschaftlichen und steuerlichen Konsequenzen einer Anlage in den dargestellten Finanzinstrumenten und für deren zukünftige Wertentwicklung übernommen. Die in der Vergangenheit erzielte Performance ist kein Indikator für zukünftige Wertentwicklungen. Aussagen über zukünftige wirtschaftliche Entwicklungen basieren grundsätzlich auf Annahmen und Einschätzungen, die sich im Zeitablauf als nicht zutreffend erweisen können. Eine Anlage in Finanzinstrumente jeglicher Art kann mit dem Risiko eines erheblichen Wertverlustes oder sogar Totalverlust einhergehen. Vor einer Anlageentscheidung sollte der Rat eines Anlage- und Steuerberaters eingeholt werden. Dargestellte Finanzprodukte sind möglicherweise nicht für jeden Anleger geeignet.

IG und IGE besitzen weder Long noch Short Positionen in den erwähnten Titeln oder dergleichen Finanzinstrumente auf die besprochenen Titel. Mitwirkende Personen können im Besitz der besprochenen Finanzinstrumente sein. Dadurch entsteht grundsätzlich die Möglichkeit eines Interessenkonfliktes. Weitere Ausführungen zum Umgang mit Interessenkonflikten bei der IG Europe GmbH sind [hier](#) abrufbar.

Der Versand oder die Vervielfältigung dieses Dokuments ist ohne die vorherige schriftliche Zustimmung der IG Europe GmbH nicht gestattet. Dieses Dokument enthält möglicherweise Links oder Hinweise auf die Webseiten von Dritten, welche von der IG Europe GmbH nicht kontrolliert werden können und daher kann die IG Europe GmbH keine Verantwortung für den Inhalt von solchen Webseiten Dritter oder darin enthaltenen weiteren Links übernehmen.



Salah-Eddine Bouhmidi, M.Sc.
Head of Markets DE/AT/NL
Twitter: @SalahBouhmidi