

# Bouhmidi-Börsenbrief

Tägliche Inspiration für dein Trading

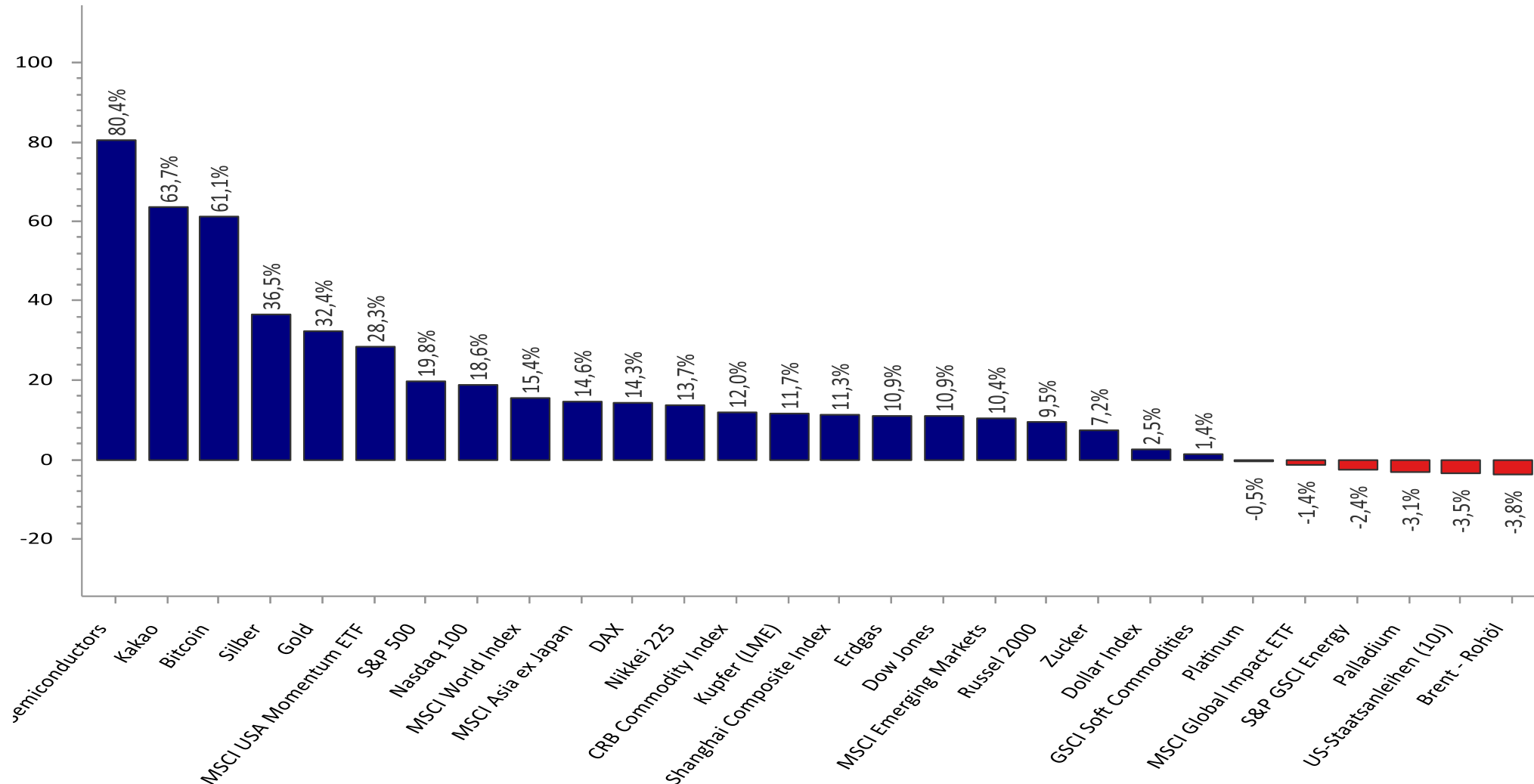
13. November 2024

## Inhalt:

















- Entwicklung seit Jahresbeginn
- Termine der Woche
- DAX: SKS-Formation
- DAX: Bouhmidi-Bänder
- US-Dollar



# Entwicklung seit Jahresbeginn



# Wichtigsten Termine der Woche

Zeit	Land	Relev.	Termin	Aktuell	Prognose	Vorherig
Montag, 4. November 2024						
Ganztags		Feiertag	Japan - Bunka no Hi			
9 min	 EUR	★ ★ ★	Einkaufsmanagerindex (EMI) Verarbeitendes Gewerbe Deutschland (Okt)		42,6	40,6
Dienstag, 5. November 2024						
04:30	 AUD	★ ★ ★	Zinsentscheidung der RBA (Nov)		4,35%	4,35%
11:00	 USD	★ ★ ★	US-Präsidentchaftswahl			
15:30	 EUR	★ ★ ★	EZB-Präsidentin Lagarde spricht 🔊			
15:45	 USD	★ ★ ★	Einkaufsmanagerindex (EMI) Dienstleistungen (Okt)		55,3	55,2
16:00	 USD	★ ★ ★	ISM Einkaufsmanagerindex (EMI) Dienstleistungen (Okt)		53,4	54,9
Mittwoch, 6. November 2024						
09:55	 EUR	★ ★ ★	Einkaufsmanagerindex (EMI) Dienstleistungen Deutschland (Okt)		51,4	50,6
15:00	 EUR	★ ★ ★	EZB-Präsidentin Lagarde spricht 🔊			
16:30	 USD	★ ★ ★	Rohöllagerbestände			-0,515M
Donnerstag, 7. November 2024						
13:00	 GBP	★ ★ ★	Zinsentscheidung der BoE (Nov)		4,75%	5,00%
14:30	 USD	★ ★ ★	Erstanträge Arbeitslosenhilfe		220K	216K
19:00	 USD	★ ★ ★	Zinsentscheidung der Fed		4,75%	5,00%
20:00	 USD	★ ★ ★	FOMC Statement 📄			
20:30	 USD	★ ★ ★	Pressekonferenz der Fed 🔊			
Samstag, 9. November 2024						
16:35	 EUR	★ ★ ★	EZB-Präsidentin Lagarde spricht 🔊			

Quelle: Investing

# DAX

**TP: 18.350**  
**SL: 19.565**



Der DAX hat im Tageschart eine SKS-Formation gebildet. Die Nackenlinie bei 19.030 Punkten wird im Augenblick von den Bären belagert. Bei einem Schlusskurs darunter wäre die Umkehrformation vollendet. Aus der Höhe der Chartformation lässt sich ein Abwärtspotenzial bis 18.350 Zählern ableiten. Zuvor liegt der exponentielle 200-Tage-Durchschnitt bei 18.458 Punkten. Der Stop Loss könnte oberhalb der rechten Schulter bei 19.565 Zählern platziert werden.

CFDs sind komplexe Instrumente und gehen wegen der Hebelwirkung mit dem hohen Risiko einher, schnell Geld zu verlieren. 74 % der Kleinanlegerkonten verlieren Geld beim CFD-Handel mit diesem Anbieter. Sie sollten überlegen, ob Sie verstehen, wie CFDs funktionieren, und ob Sie es sich leisten können, das hohe Risiko einzugehen, Ihr Geld zu verlieren. Optionen und Wertpapiere, die IG anbietet, sind komplexe Finanzinstrumente und gehen mit dem hohen Risiko einher, schnell Geld zu verlieren. Optionen und Turbozertifikate sind komplexe Finanzinstrumente und gehen mit dem hohen Risiko einher, schnell Geld zu verlieren. Verluste können extrem schnell eintreten. Bei professionellen Kunden können Verluste die Einlagen übersteigen.

External Communication – Disclose with care



# DAX: Kurzfristige Intraday-Erholung schwächelt



DAX im Erholungsmodus - Nach dem Start über dem Vortagstief und Vortagsschluss setzte sich der Aufwärtssimpuls auch nach der Initial Balance fort. Gelingt eine Verteidigung der 19088 Punkte, könnte als nächstes das obere Bouhmidi-Band bei 19.188 angesteuert werden.

# US-Dollar erreicht wichtigen Widerstandsbereich

**IG** US Dollar Basket (1€)  
Täglich



DXY  
(Entwicklung seit 07.03.17)



# Risikohinweis & Disclaimer

CFDs sind komplexe Instrumente und gehen wegen der Hebelwirkung mit dem hohen Risiko einher, schnell Geld zu verlieren. **75 % der Kleinanlegerkonten verlieren Geld beim CFD-Handel mit diesem Anbieter.** Sie sollten überlegen, ob Sie verstehen, wie CFDs funktionieren, und ob Sie es sich leisten können, das hohe Risiko einzugehen, Ihr Geld zu verlieren.

Optionen und Turbozertifikate sind komplexe Finanzinstrumente und gehen mit dem hohen Risiko einher, schnell Geld zu verlieren. Verluste können extrem schnell eintreten. Bei professionellen Kunden können Verluste die Einlagen übersteigen.


Die in diesem Dokument wiedergegebenen Informationen beruhen zum Teil auf allgemein zugänglichen Quellen und Daten Dritter. IG Europe GmbH übernimmt keine Gewähr für die Richtigkeit und Vollständigkeit der Informationen.

**Die Informationen wurden einzig zu Informations- und Marketingzwecken erstellt.** Die Informationen stellen keine Anlageberatung, keine Anlageempfehlung und keine Aufforderung zum Erwerb oder zur Veräußerung von Finanzinstrumenten dar. Dieses Dokument ist keine Anlageempfehlung im Sinne des Art. 20 Verordnung (EU) Nr. 596/2014 vom 16. April 2014 und der Delegierten Verordnung (EU) 2016/958 vom 9. März 2016 sowie der Art. 36 und 37 der Delegierten Verordnung (EU) 2017/565 vom 25. April 2016 und genügt deshalb nicht den gesetzlichen Anforderungen zur Förderung der Unabhängigkeit von Anlageempfehlungen und unterliegt auch nicht dem Verbot des Handelns im Zusammenhang mit der Veröffentlichung von Anlageempfehlungen.

Es wird keine Gewähr für die Geeignetheit und Angemessenheit der dargestellten Finanzinstrumente sowie für die wirtschaftlichen und steuerlichen Konsequenzen einer Anlage in den dargestellten Finanzinstrumenten und für deren zukünftige Wertentwicklung übernommen. Die in der Vergangenheit erzielte Performance ist kein Indikator für zukünftige Wertentwicklungen. Aussagen über zukünftige wirtschaftliche Entwicklungen basieren grundsätzlich auf Annahmen und Einschätzungen, die sich im Zeitablauf als nicht zutreffend erweisen können. Eine Anlage in Finanzinstrumente jeglicher Art kann mit dem Risiko eines erheblichen Wertverlustes oder sogar Totalverlust einhergehen. Vor einer Anlageentscheidung sollte der Rat eines Anlage- und Steuerberaters eingeholt werden. Dargestellte Finanzprodukte sind möglicherweise nicht für jeden Anleger geeignet.

IG und IGE besitzen weder Long noch Short Positionen in den erwähnten Titeln oder dergleichen Finanzinstrumente auf die besprochenen Titel. Mitwirkende Personen können im Besitz der besprochenen Finanzinstrumente sein. Dadurch entsteht grundsätzlich die Möglichkeit eines Interessenkonfliktes. Weitere Ausführungen zum Umgang mit Interessenkonflikten bei der IG Europe GmbH sind [hier](#) abrufbar.

Der Versand oder die Vervielfältigung dieses Dokuments ist ohne die vorherige schriftliche Zustimmung der IG Europe GmbH nicht gestattet. Dieses Dokument enthält möglicherweise Links oder Hinweise auf die Webseiten von Dritten, welche von der IG Europe GmbH nicht kontrolliert werden können und daher kann die IG Europe GmbH keine Verantwortung für den Inhalt von solchen Webseiten Dritter oder darin enthaltenen weiteren Links übernehmen.



**Salah-Eddine Bouhmidi, M.Sc.**  
Head of Markets DE/AT/NL  
Twitter: @SalahBouhmidi