

Bouhmedi-Börsenbrief

Tägliche Inspiration für dein Trading

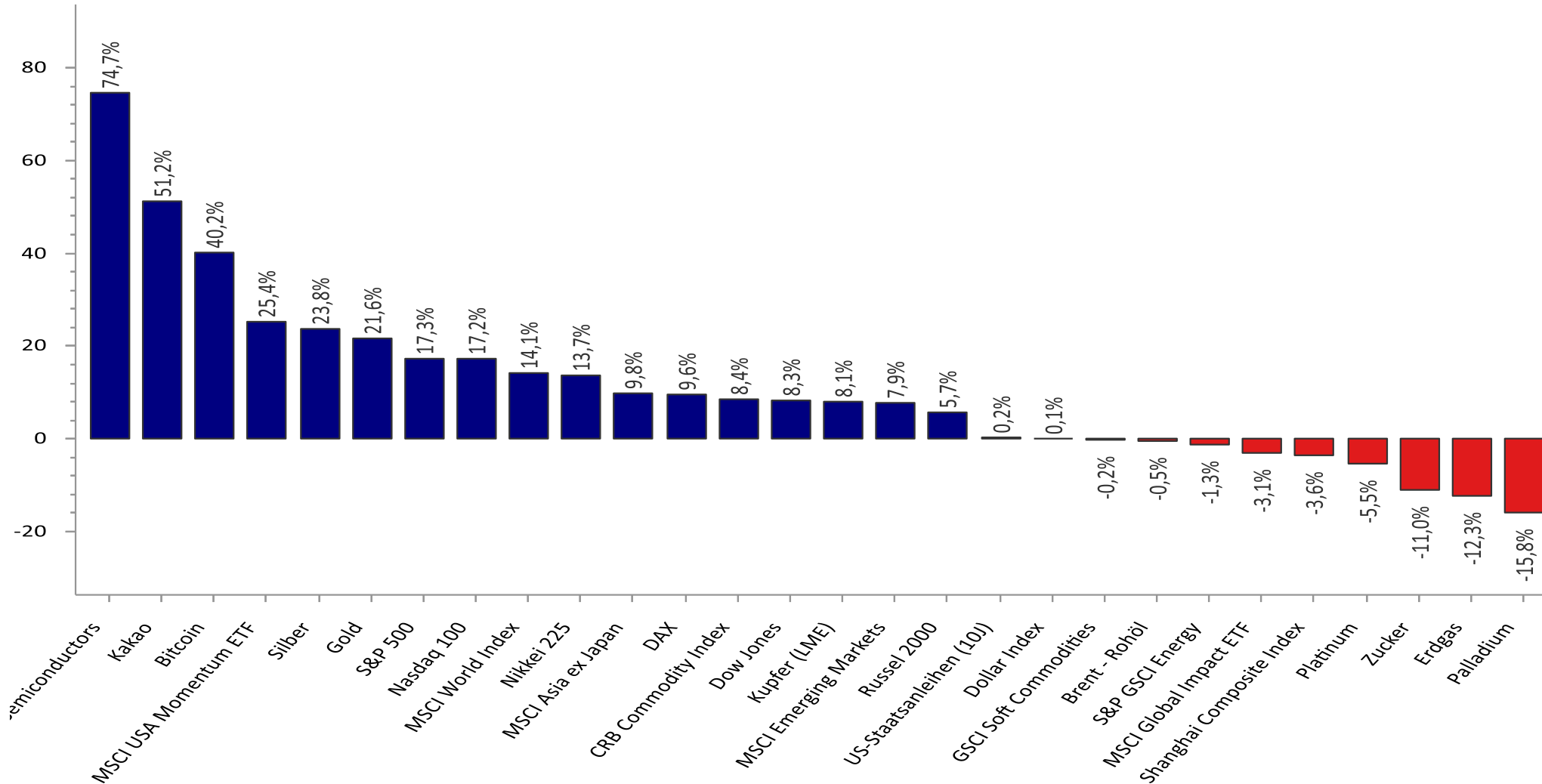
23. August 2024

Inhalt:

- Entwicklung seit Jahresbeginn
- Termine der Woche
- Berichtssaison – Heiße Phase
- DAX: Mühe mit 18.500
- Goldpreis: ETF-Flow
- Goldpreis: Technische Analyse



Entwicklung seit Jahresbeginn



Wichtigsten Termine der Woche

Zeit	Land	Relev.	Termin	Aktuell	Prognose	Vorherig
Dienstag, 20. August 2024						
11:00	EUR	☆☆☆	Verbraucherpreisindex (VPI) (Jahr) (Jul)		2,6%	2,5%
Mittwoch, 21. August 2024						
16:30	USD	☆☆☆	Rohöllagerbestände			1,357M
20:00	USD	☆☆☆	FOMC Sitzungsprotokoll			
Donnerstag, 22. August 2024						
09:30	EUR	☆☆☆	Einkaufsmanagerindex (EMI) Verarbeitendes Gewerbe Deutschland (Aug)		43,4	43,2
09:30	EUR	☆☆☆	Einkaufsmanagerindex (EMI) Dienstleistungen Deutschland (Aug)		52,3	52,5
14:30	USD	☆☆☆	Erstanträge Arbeitslosenhilfe		233K	227K
15:45	USD	☆☆☆	Einkaufsmanagerindex (EMI) Verarbeitendes Gewerbe (Aug)		49,8	49,6
15:45	USD	☆☆☆	Einkaufsmanagerindex (EMI) Dienstleistungen (Aug)		54,0	55,0
16:00	USD	☆☆☆	Verkäufe bestehender Häuser (Jul)		3,92M	3,89M
Freitag, 23. August 2024						
16:00	USD	☆☆☆	Fed-Vorsitzender Powell spricht			
16:00	USD	☆☆☆	Verkäufe neuer Häuser (Jul)		626K	617K



Quelle: Investing

Berichtssaison: Fahrplan für die Woche

E EARNINGS WHISPERS		Most Anticipated Earnings Releases							
		for the week beginning August 19, 2024							
Monday		Tuesday		Wednesday		Thursday		Friday	
Before Open	After Close	Before Open	After Close	Before Open	After Close	Before Open	After Close	Before Open	
ZIM	PANW	LOW	TOL	TGT	SNOW	BIDU	CAVA	GFI	
EL	FN	MDT	DADA	M	ZM	OSIS	WDAY	HAFNIA	
CRGO	BTBT	WKHS	JKHY	TJX	WOLF	PTON	BILL		
	API	NMM	LZB	DY	SNPS	AAP	INTU		
			LABOY	ADYCOM	SYNOPSYS				
	AREC	NNOX	KEYS	ADI	A	BJ	ROST		
	FLXS	XPEV	SQM	ZK	URBN	CSIQ	RRGB		
		X P E N G							
	FLNT	VIPS	COTY	CMMB	NDSN	WB	BMA		
	HSAI	KC	ZTO	YMM	CCIF	NTES	AMSWA		
	ECDA	FUTU	SOL	GDS	MDXH	VIK			
		HTHT			UFI	TD			

<http://eps.sh/cal>

© 2024 Earnings Whispers

DAX hat Mühe mit dem Bereich bei 18.500 Punkten

Sisa87 published on TradingView.com, Aug 23, 2024 10:17 UTC+2



DAX
(Entwicklung seit 07.03.17)

Nach der ersten Handelsstunde scheint der deutsche Leitindex Mühe zu haben das Vortagshoch bei 18.551 zu übernehmen und tendiert leicht abwärts. Ein Ausbruch unter dem Initial Balance Low bei 18.523 könnte Intraday den Abwärtstrend in Gang bringen. Dabei wäre als nächstes das Vortagstief bei 18.458 das nächste Ziel an der Unterseite. Sollte das Vortagshoch überwunden werden dreht sich das Szenario.

TradingView

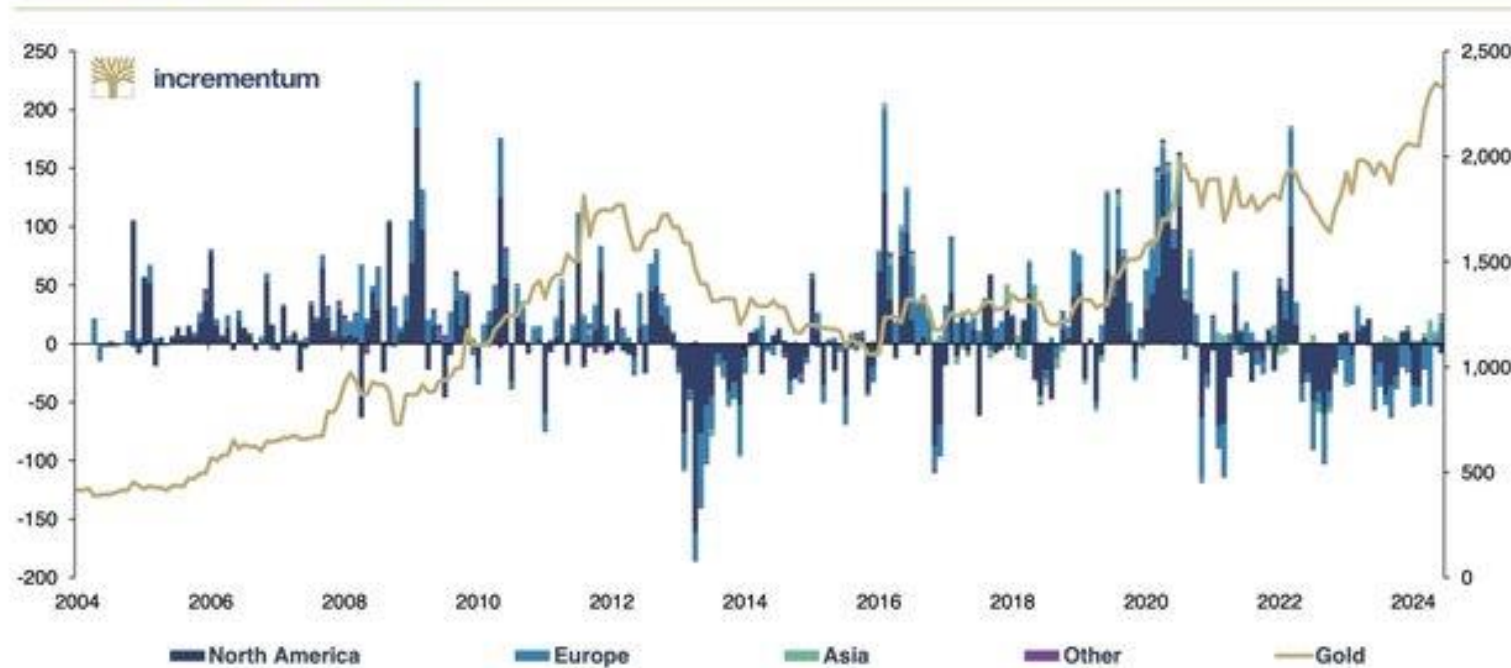
* Hierbei handelt es sich um externe Analysteneinschätzungen von Researchhäusern und Banken, die ihre Einschätzungen an das Informationsportal Reuters übermitteln. Es handelt sich ausdrücklich nicht um Einschätzungen von IG Analysten.

5


Frühere Wertentwicklungen, Simulationen oder Prognosen sind kein verlässlicher Indikator für die künftige Wertentwicklung.

Goldpreis steigt während ETF-Flow sinkt

Monthly Gold ETF Flows by Region (lhs), in Tonnes, and Gold (rhs), in USD, 01/2004–06/2024



Source: World Gold Council, Incrementum AG



18

Nochmal ein klares Zeichen dafür, wer Gold kauft - Die Zentralbanken

Goldpreis setzt intakten Aufwärtstrend fort

IG Gold Kassa (€1 Kontrakt)
Täglich

Ausbruch aus Keltner-Kanal löste neue Kaufsignale aus



* Hierbei handelt es sich um externe Analysteneinschätzungen von Researchhäusern und Banken, die ihre Einschätzungen an das Informationsportal Reuters übermitteln.

Es handelt sich ausdrücklich nicht um Einschätzungen von IG Analysten.

Frühere Wertentwicklungen, Simulationen oder Prognosen sind kein verlässlicher Indikator für die künftige Wertentwicklung.

Risikohinweis & Disclaimer

CFDs sind komplexe Instrumente und gehen wegen der Hebelwirkung mit dem hohen Risiko einher, schnell Geld zu verlieren. **75 % der Kleinanlegerkonten verlieren Geld beim CFD-Handel mit diesem Anbieter.** Sie sollten überlegen, ob Sie verstehen, wie CFDs funktionieren, und ob Sie es sich leisten können, das hohe Risiko einzugehen, Ihr Geld zu verlieren.

Optionen und Turbozertifikate sind komplexe Finanzinstrumente und gehen mit dem hohen Risiko einher, schnell Geld zu verlieren. Verluste können extrem schnell eintreten. Bei professionellen Kunden können Verluste die Einlagen übersteigen.


Die in diesem Dokument wiedergegebenen Informationen beruhen zum Teil auf allgemein zugänglichen Quellen und Daten Dritter. IG Europe GmbH übernimmt keine Gewähr für die Richtigkeit und Vollständigkeit der Informationen.

Die Informationen wurden einzig zu Informations- und Marketingzwecken erstellt. Die Informationen stellen keine Anlageberatung, keine Anlageempfehlung und keine Aufforderung zum Erwerb oder zur Veräußerung von Finanzinstrumenten dar. Dieses Dokument ist keine Anlageempfehlung im Sinne des Art. 20 Verordnung (EU) Nr. 596/2014 vom 16. April 2014 und der Delegierten Verordnung (EU) 2016/958 vom 9. März 2016 sowie der Art. 36 und 37 der Delegierten Verordnung (EU) 2017/565 vom 25. April 2016 und genügt deshalb nicht den gesetzlichen Anforderungen zur Förderung der Unabhängigkeit von Anlageempfehlungen und unterliegt auch nicht dem Verbot des Handelns im Zusammenhang mit der Veröffentlichung von Anlageempfehlungen.

Es wird keine Gewähr für die Geeignetheit und Angemessenheit der dargestellten Finanzinstrumente sowie für die wirtschaftlichen und steuerlichen Konsequenzen einer Anlage in den dargestellten Finanzinstrumenten und für deren zukünftige Wertentwicklung übernommen. Die in der Vergangenheit erzielte Performance ist kein Indikator für zukünftige Wertentwicklungen. Aussagen über zukünftige wirtschaftliche Entwicklungen basieren grundsätzlich auf Annahmen und Einschätzungen, die sich im Zeitablauf als nicht zutreffend erweisen können. Eine Anlage in Finanzinstrumente jeglicher Art kann mit dem Risiko eines erheblichen Wertverlustes oder sogar Totalverlust einhergehen. Vor einer Anlageentscheidung sollte der Rat eines Anlage- und Steuerberaters eingeholt werden. Dargestellte Finanzprodukte sind möglicherweise nicht für jeden Anleger geeignet.

IG und IGE besitzen weder Long noch Short Positionen in den erwähnten Titeln oder dergleichen Finanzinstrumente auf die besprochenen Titel. Mitwirkende Personen können im Besitz der besprochenen Finanzinstrumente sein. Dadurch entsteht grundsätzlich die Möglichkeit eines Interessenkonfliktes. Weitere Ausführungen zum Umgang mit Interessenkonflikten bei der IG Europe GmbH sind [hier](#) abrufbar.

Der Versand oder die Vervielfältigung dieses Dokuments ist ohne die vorherige schriftliche Zustimmung der IG Europe GmbH nicht gestattet. Dieses Dokument enthält möglicherweise Links oder Hinweise auf die Webseiten von Dritten, welche von der IG Europe GmbH nicht kontrolliert werden können und daher kann die IG Europe GmbH keine Verantwortung für den Inhalt von solchen Webseiten Dritter oder darin enthaltenen weiteren Links übernehmen.



Salah-Eddine Bouhmidi, M.Sc.
Head of Markets DE/AT/NL
Twitter: @SalahBouhmidi