

# Bouhmedi-Börsenbrief

Tägliche Inspiration für dein Trading

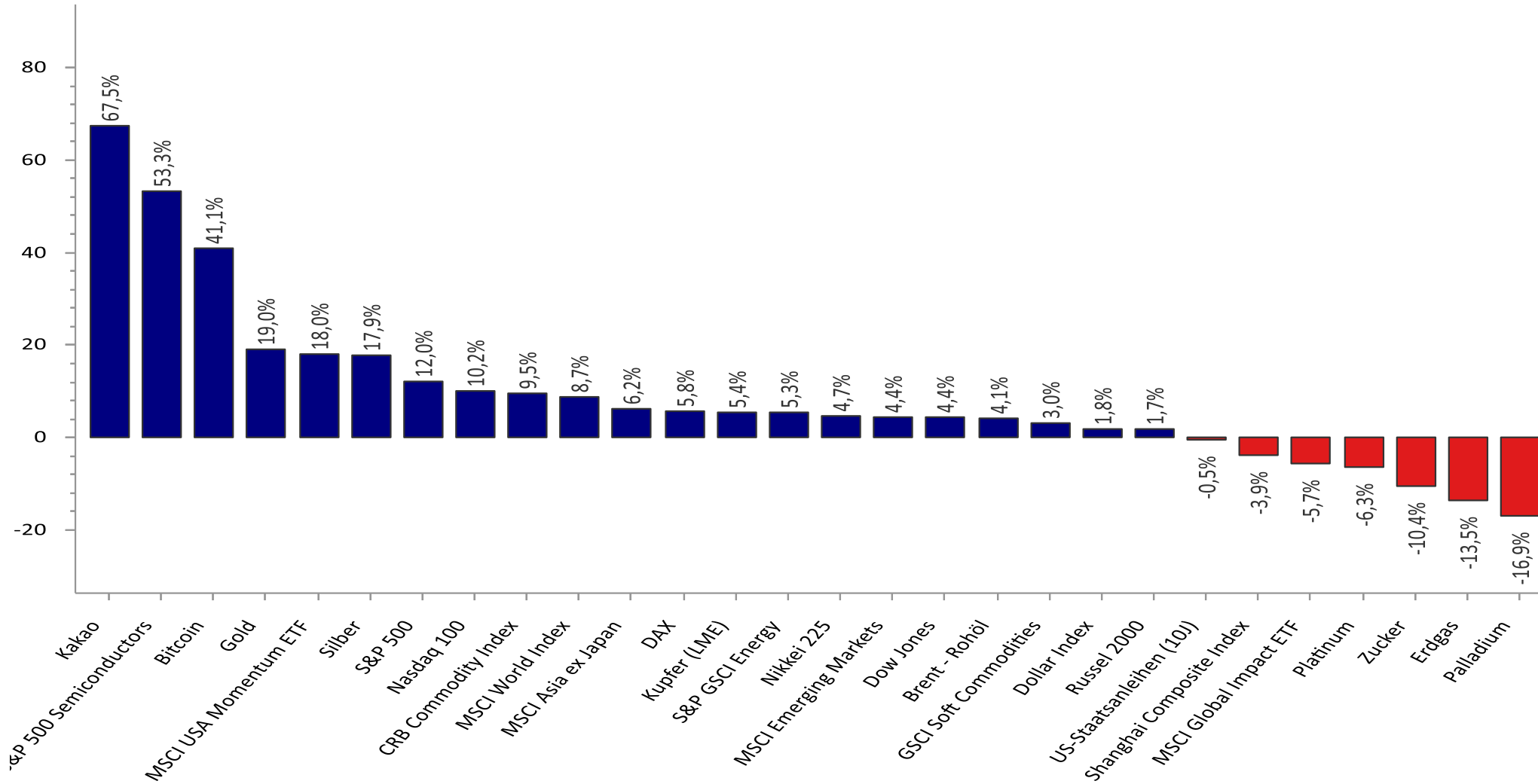
19. August 2024

## Inhalt:

- Entwicklung seit Jahresbeginn
- Termine der Woche
- Wie reagiert der S&P 500 nach Jackson Hole?
- Aktien mit neuen 52-Wochen-Hochs
- Berichtssaison – Heiße Phase
- DAX-Intraday
- Ferrari



# Entwicklung seit Jahresbeginn

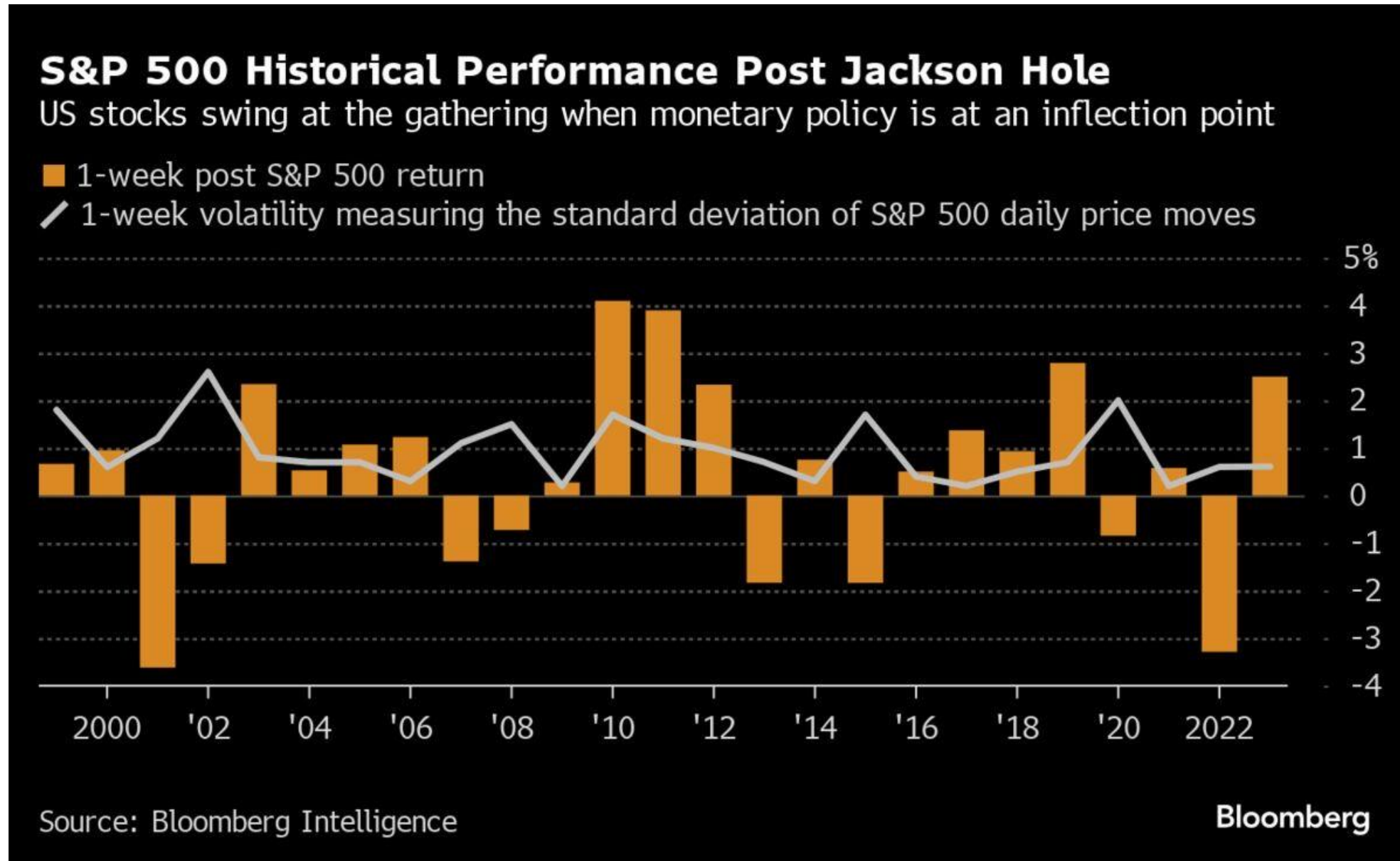


# Wichtigsten Termine der Woche

Zeit	Land	Relev.	Termin	Aktuell	Prognose	Vorherig
<b>Dienstag, 20. August 2024</b>						
11:00	EUR	☆☆☆	Verbraucherpreisindex (VPI) (Jahr) (Jul)		2,6%	2,5%
<b>Mittwoch, 21. August 2024</b>						
16:30	USD	☆☆☆	Rohöllagerbestände			1,357M
20:00	USD	☆☆☆	FOMC Sitzungsprotokoll			
<b>Donnerstag, 22. August 2024</b>						
09:30	EUR	☆☆☆	Einkaufsmanagerindex (EMI) Verarbeitendes Gewerbe Deutschland (Aug)		43,4	43,2
09:30	EUR	☆☆☆	Einkaufsmanagerindex (EMI) Dienstleistungen Deutschland (Aug)		52,3	52,5
14:30	USD	☆☆☆	Erstanträge Arbeitslosenhilfe		233K	227K
15:45	USD	☆☆☆	Einkaufsmanagerindex (EMI) Verarbeitendes Gewerbe (Aug)		49,8	49,6
15:45	USD	☆☆☆	Einkaufsmanagerindex (EMI) Dienstleistungen (Aug)		54,0	55,0
16:00	USD	☆☆☆	Verkäufe bestehender Häuser (Jul)		3,92M	3,89M
<b>Freitag, 23. August 2024</b>						
16:00	USD	☆☆☆	Fed-Vorsitzender Powell spricht			
16:00	USD	☆☆☆	Verkäufe neuer Häuser (Jul)		626K	617K

Quelle: Investing

# Wie reagiert der S&P 500 nach Jackson Hole?



# Neues 52-Wochenhoch in der letzten Woche

## International Hall Of Famers

Ticker	Company	Industry	Country	Market Cap (Bn)	Drawdown From 52-Wk Hi	1-Mo Rel Change
WCN	Waste Connections Inc	Waste Management	Canada	47	0.00%	2.62%
TT	Trane Technologies plc	Building Products & Equipment	Ireland	78	0.00%	2.69%
SU	Suncor Energy, Inc.	Oil & Gas Integrated	Canada	53	0.00%	10.79%
SE	Sea Ltd	Internet Retail	Singapore	42	0.00%	13.82%
SAP	SAP SE	Software - Application	Germany	251	0.00%	7.26%
RACE	Ferrari N.V.	Auto Manufacturers	Italy	82	0.00%	8.17%
NU	Nu Holdings Ltd	Banks - Regional	Cayman Islands	66	0.00%	3.74%
IMO	Imperial Oil Ltd.	Oil & Gas Integrated	Canada	41	0.00%	11.00%
CCEP	Coca-Cola Europacific Partners Plc	Beverages - Non-Alcoholic	United Kingdom	35	0.00%	6.26%
AZN	AstraZeneca PLC	Drug Manufacturers - General	United Kingdom	263	0.00%	10.45%
AEM	Agnico Eagle Mines Ltd	Gold	Canada	39	0.00%	4.36%
HLN	Haleon plc	Drug Manufacturers - Specialty & Generic	United Kingdom	45	-0.10%	14.50%
ALC	Alcon Inc.	Medical Instruments & Supplies	Switzerland	46	-0.17%	6.29%
TRP	TC Energy Corporation	Oil & Gas Midstream	Canada	45	-0.18%	12.17%
NVS	Novartis AG	Drug Manufacturers - General	Switzerland	222	-0.19%	4.81%
CM	Canadian Imperial Bank Of Commerce	Banks - Diversified	Canada	48	-0.35%	4.84%
GOLD	Barrick Gold Corp.	Gold	Canada	33	-1.04%	1.17%
RY	ROYAL BANK OF CANADA	Banks - Diversified	Canada	156	-1.22%	2.39%
BTI	British American Tobacco PLC	Tobacco	United Kingdom	80	-1.23%	14.52%
BCS	Barclays plc	Banks - Diversified	United Kingdom	44	-1.33%	1.89%
SHEL	Shell Plc	Oil & Gas Integrated	United Kingdom	235	-1.35%	2.93%
CB	Chubb Limited	Insurance - Property & Casualty	Switzerland	110	-1.45%	6.53%
ACGL	Arch Capital Group Ltd	Insurance - Diversified	Bermuda	38	-1.65%	7.02%
CRH	CRH plc	Building Materials	Ireland	58	-1.81%	5.96%
UL	Unilever PLC	Household & Personal Products	United Kingdom	153	-1.90%	9.39%
SNY	Sanofi	Drug Manufacturers - General	France	135	-2.14%	10.35%
SPOT	Spotify Technology S.A.	Internet Content & Information	Luxembourg	66	-2.43%	14.94%
ENB	Enbridge Inc	Oil & Gas Midstream	Canada	84	-2.45%	9.50%
ARGX	Argenx SE	Biotechnology	Netherlands	31	-2.47%	13.74%
AON	Aon plc	Insurance Brokers	Ireland	72	-3.09%	13.81%

Data As Of August 15, 2024

ALL STAR CHARTS



Was neben den kräftigen Kursverlusten der vergangenen Wochen in Vergessenheit geraten ist: Es gibt auch Aktien, die in dieser Woche ein neues 52-Wochen-Hoch erreicht haben. Interessanterweise sind das kaum Tech- oder KI-Werte, sondern überwiegend defensive Aktien.



# DAX: Startet unterhalb des Vortagshochs

Sisa87 published on TradingView.com, Aug 19, 2024 09:48 UTC+2



DAX  
(5 Jahres Chart)

Der deutsche Leitindex startet schwächer in die neue Handelswoche und schafft es zu Beginn nicht das Vortagshoch bei 18.344 Punkte zu bezwingen. Dieser Bereich bleibt vorerst der Intraday-Widerstand. Gelingt keine Überwindung könnte sich der gegenwärtige Trend nach der Initial Balance fortsetzen und die nächsten Ziele an der Unterseite anlaufen. Das wären das Vortagstief bei 18.226 und das untere Bouhmedi-Band bei 18.182 Punkte.

TradingView

7

Frühere Wertentwicklungen, Simulationen oder Prognosen sind kein verlässlicher Indikator für die künftige Wertentwicklung.

External Communication - Disclose with care



# Ferrari: Neues Allzeithoch gebildet

IG Ferrari NV (ITA)  
Täglich



Ferrari  
(5 Jahres Chart)



# Risikohinweis & Disclaimer

CFDs sind komplexe Instrumente und gehen wegen der Hebelwirkung mit dem hohen Risiko einher, schnell Geld zu verlieren. **75 % der Kleinanlegerkonten verlieren Geld beim CFD-Handel mit diesem Anbieter.** Sie sollten überlegen, ob Sie verstehen, wie CFDs funktionieren, und ob Sie es sich leisten können, das hohe Risiko einzugehen, Ihr Geld zu verlieren.

Optionen und Turbozertifikate sind komplexe Finanzinstrumente und gehen mit dem hohen Risiko einher, schnell Geld zu verlieren. Verluste können extrem schnell eintreten. Bei professionellen Kunden können Verluste die Einlagen übersteigen.


Die in diesem Dokument wiedergegebenen Informationen beruhen zum Teil auf allgemein zugänglichen Quellen und Daten Dritter. IG Europe GmbH übernimmt keine Gewähr für die Richtigkeit und Vollständigkeit der Informationen.

**Die Informationen wurden einzig zu Informations- und Marketingzwecken erstellt.** Die Informationen stellen keine Anlageberatung, keine Anlageempfehlung und keine Aufforderung zum Erwerb oder zur Veräußerung von Finanzinstrumenten dar. Dieses Dokument ist keine Anlageempfehlung im Sinne des Art. 20 Verordnung (EU) Nr. 596/2014 vom 16. April 2014 und der Delegierten Verordnung (EU) 2016/958 vom 9. März 2016 sowie der Art. 36 und 37 der Delegierten Verordnung (EU) 2017/565 vom 25. April 2016 und genügt deshalb nicht den gesetzlichen Anforderungen zur Förderung der Unabhängigkeit von Anlageempfehlungen und unterliegt auch nicht dem Verbot des Handelns im Zusammenhang mit der Veröffentlichung von Anlageempfehlungen.

Es wird keine Gewähr für die Geeignetheit und Angemessenheit der dargestellten Finanzinstrumente sowie für die wirtschaftlichen und steuerlichen Konsequenzen einer Anlage in den dargestellten Finanzinstrumenten und für deren zukünftige Wertentwicklung übernommen. Die in der Vergangenheit erzielte Performance ist kein Indikator für zukünftige Wertentwicklungen. Aussagen über zukünftige wirtschaftliche Entwicklungen basieren grundsätzlich auf Annahmen und Einschätzungen, die sich im Zeitablauf als nicht zutreffend erweisen können. Eine Anlage in Finanzinstrumente jeglicher Art kann mit dem Risiko eines erheblichen Wertverlustes oder sogar Totalverlust einhergehen. Vor einer Anlageentscheidung sollte der Rat eines Anlage- und Steuerberaters eingeholt werden. Dargestellte Finanzprodukte sind möglicherweise nicht für jeden Anleger geeignet.

IG und IGE besitzen weder Long noch Short Positionen in den erwähnten Titeln oder dergleichen Finanzinstrumente auf die besprochenen Titel. Mitwirkende Personen können im Besitz der besprochenen Finanzinstrumente sein. Dadurch entsteht grundsätzlich die Möglichkeit eines Interessenkonfliktes. Weitere Ausführungen zum Umgang mit Interessenkonflikten bei der IG Europe GmbH sind [hier](#) abrufbar.

Der Versand oder die Vervielfältigung dieses Dokuments ist ohne die vorherige schriftliche Zustimmung der IG Europe GmbH nicht gestattet. Dieses Dokument enthält möglicherweise Links oder Hinweise auf die Webseiten von Dritten, welche von der IG Europe GmbH nicht kontrolliert werden können und daher kann die IG Europe GmbH keine Verantwortung für den Inhalt von solchen Webseiten Dritter oder darin enthaltenen weiteren Links übernehmen.



**Salah-Eddine Bouhmidi, M.Sc.**  
Head of Markets DE/AT/NL  
Twitter: @SalahBouhmidi