

Bouhmedi-Börsenbrief

Tägliche Inspiration für dein Trading

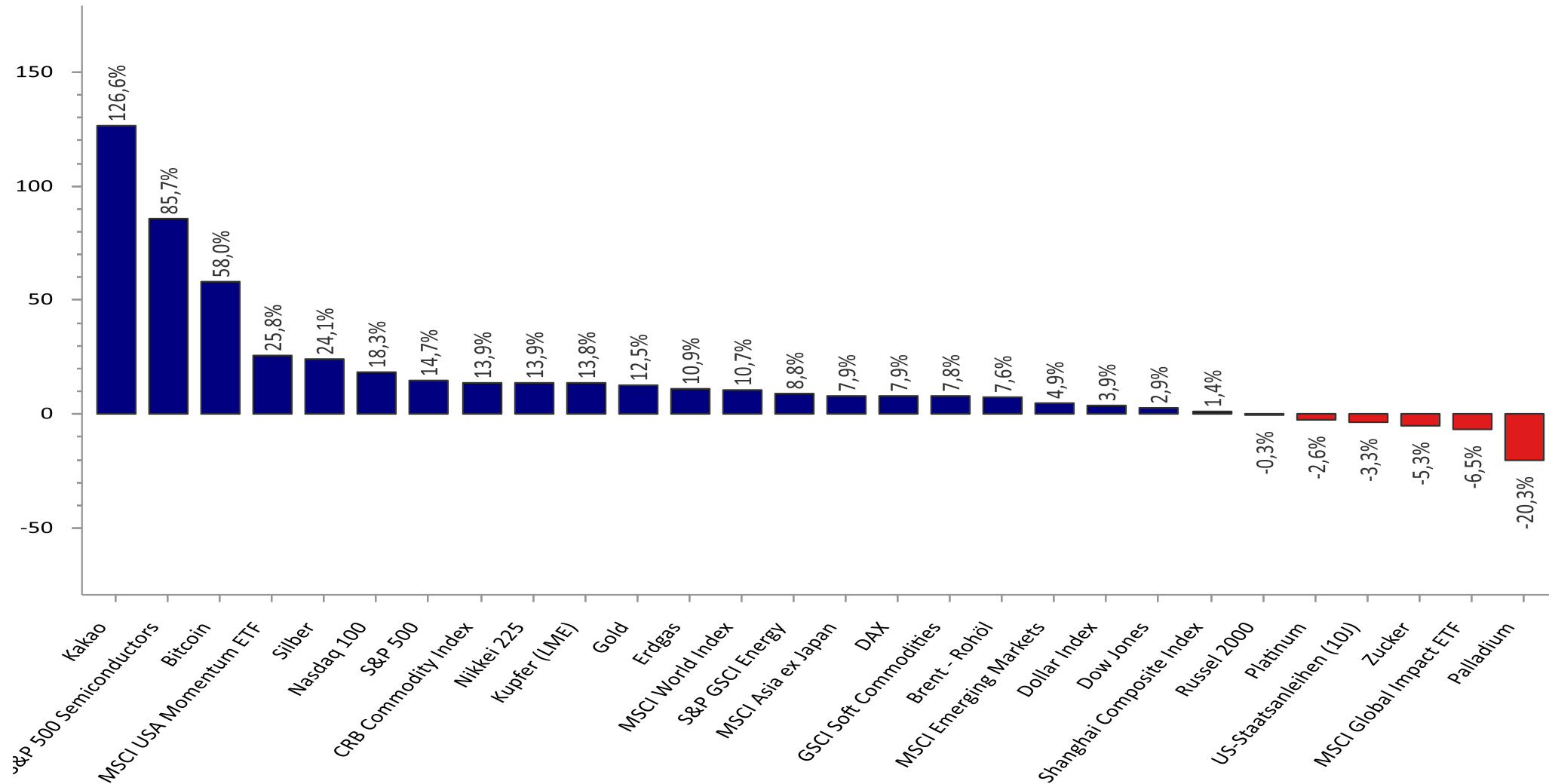
19. Juni 2024

Inhalt:

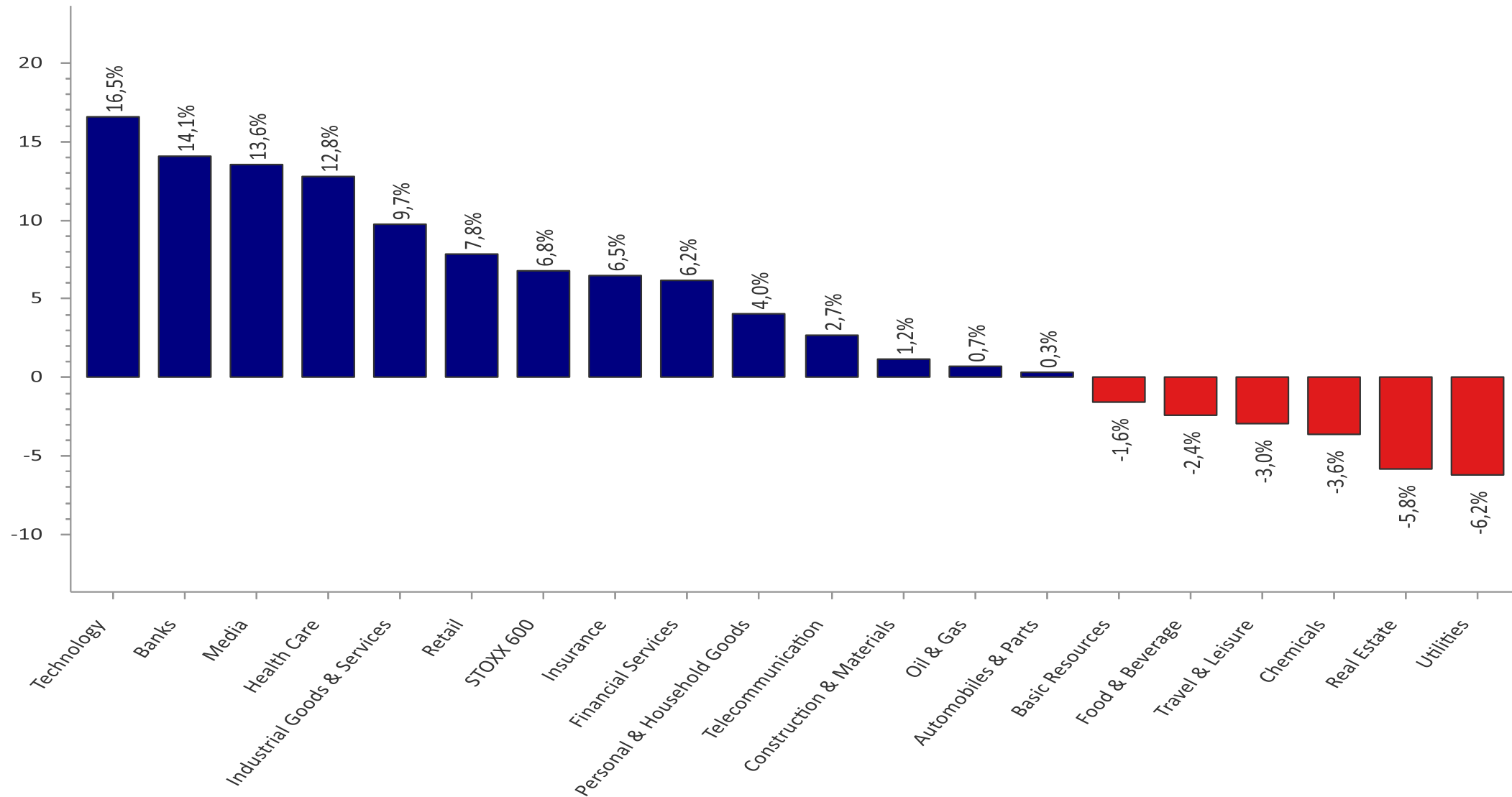
- Entwicklung seit Jahresbeginn: Alle Assetklassen
- Entwicklung seit Jahresbeginn: STOXX 600
- Entwicklung seit Jahresbeginn: S&P 500
- Entwicklung seit Jahresbeginn: Forex
- Termine der Woche
- S&P 500: 5 Aktien machen 60% der Rendite aus
- S&P 500: Analystenkonsensus
- Goldpreis: Wichtige Unterstützung hält!



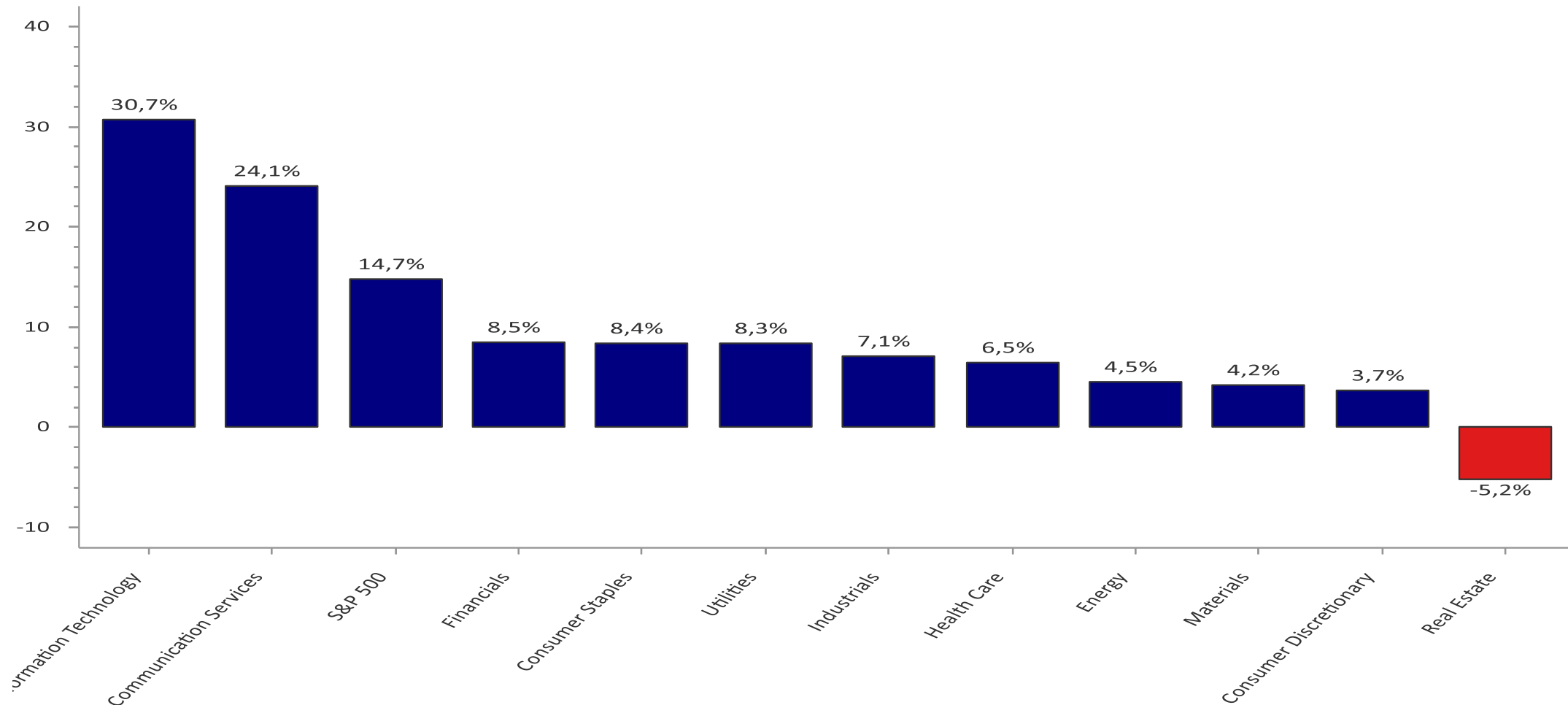
Entwicklung seit Jahresbeginn: Alle Assetklassen



Entwicklung seit Jahresbeginn: STOXX 600-Sektoren

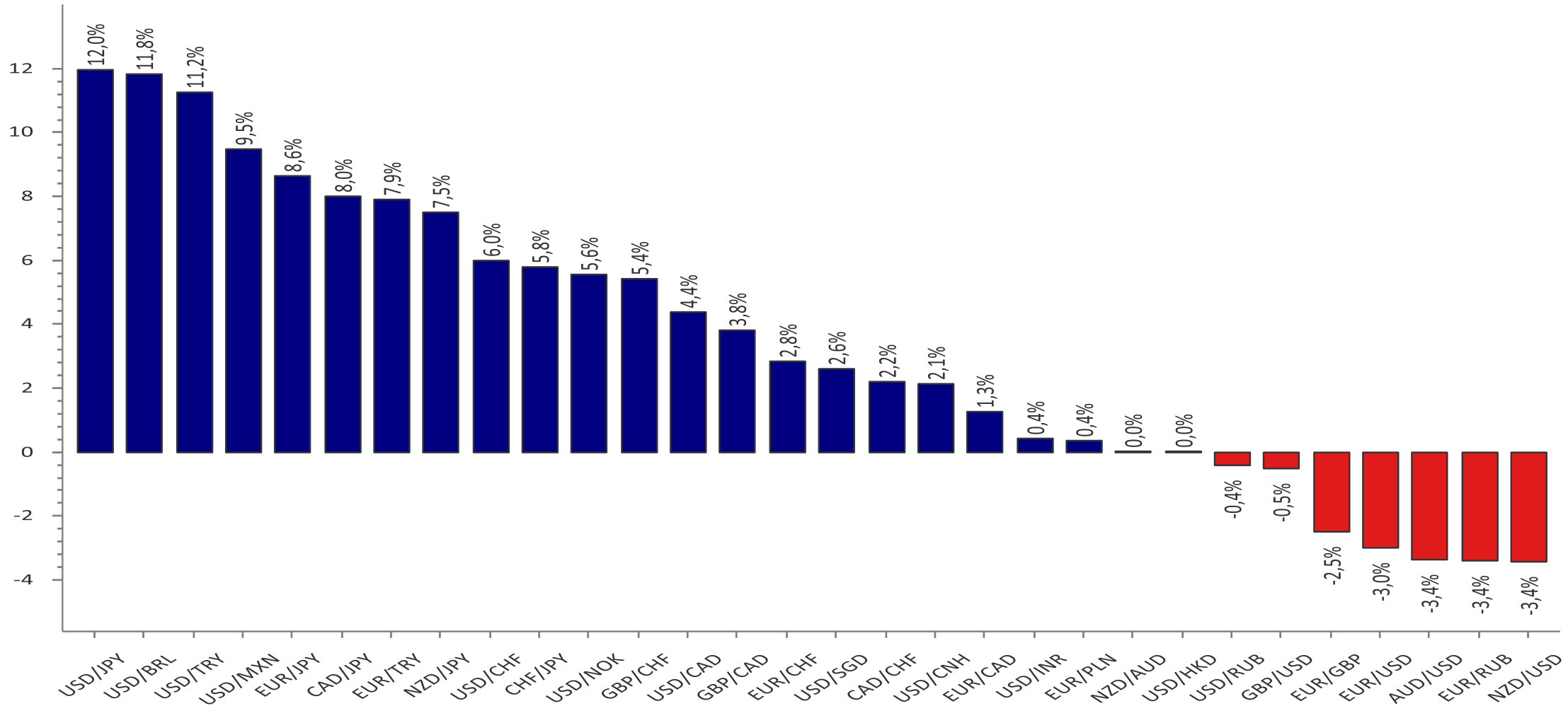


Entwicklung seit Jahresbeginn: S&P 500-Sektoren



Quelle: LSEG Datastream/ Bouhmidi

Entwicklung seit Jahresbeginn: Forex (FX)



Quelle: LSEG Datastream/ Bouhmidi

Wichtigsten Termine der Woche



Zeit	Land	Relev.	Termin	Aktuell	Prognose	Vorherig
Montag, 17. Juni 2024						
11:00	EUR	☆☆☆	EZB-Präsidentin Lagarde spricht «»			
Dienstag, 18. Juni 2024						
11:00	EUR	☆☆☆	ZEW - Konjunkturerwartungen Deutschland (Jun)		49,6	47,1
11:00	EUR	☆☆☆	Verbraucherpreisindex (VPI) (Jahr) (Mai)		2,6%	2,4%
14:30	USD	☆☆☆	Einzelhandelsumsätze - Kernrate (Monat) (Mai)		0,2%	0,2%
14:30	USD	☆☆☆	Einzelhandelsumsätze (Monat) (Mai)		0,3%	0,0%
Mittwoch, 19. Juni 2024						
Ganztags	USA	Feiertag	USA - Juneteenth			
Donnerstag, 20. Juni 2024						
09:30	CHF	☆☆☆	Zinsentscheidung der SNB (Q2)			1,50%
10:30	CHF	☆☆☆	Pressekonferenz der SNB «»			
14:30	USD	☆☆☆	Erstanträge Arbeitslosenhilfe		235K	242K
14:30	USD	☆☆☆	Philly Fed Herstellungsindex (Jun)		4,8	4,5
17:00	USD	☆☆☆	Rohöllagerbestände			3,730M
Freitag, 21. Juni 2024						
09:30	EUR	☆☆☆	Einkaufsmanagerindex (EMI) Verarbeitendes Gewerbe Deutschland (Jun) P		46,4	45,4
09:30	EUR	☆☆☆	Einkaufsmanagerindex (EMI) Dienstleistungen Deutschland (Jun) P		54,4	54,2
15:45	USD	☆☆☆	Einkaufsmanagerindex (EMI) Verarbeitendes Gewerbe (Jun) P		51,0	51,3
15:45	USD	☆☆☆	Einkaufsmanagerindex (EMI) Dienstleistungen (Jun) P		53,4	54,8
16:00	USD	☆☆☆	Verkäufe bestehender Häuser (Mai)		4,08M	4,14M
17:00	USD	☆☆☆	Geldpolitischer Bericht der Fed «»			

S&P 500: 5 Aktien machen 60% der Rendite aus Section Name



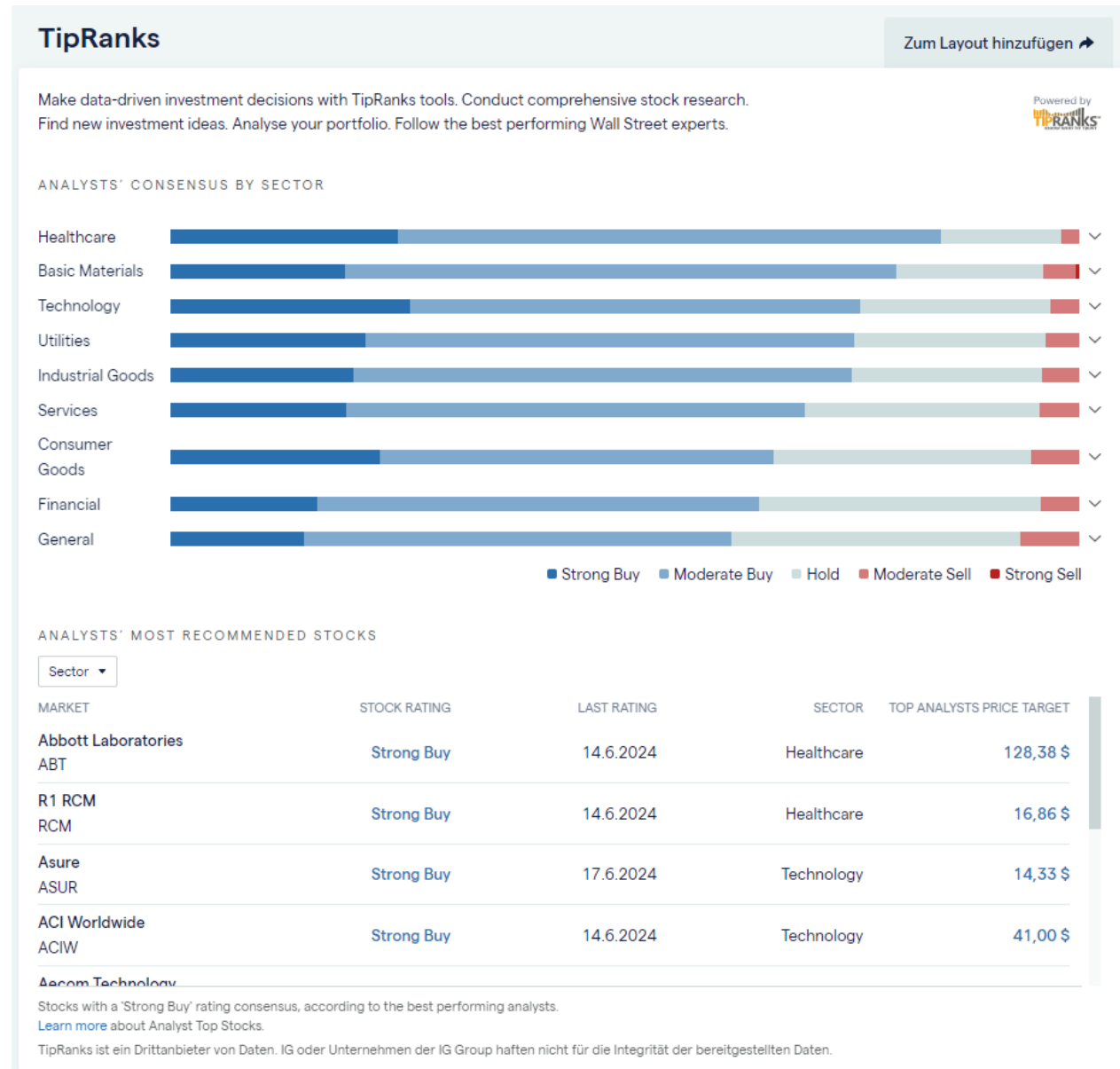
5 stocks account for 60% of S&P 500 return YTD

AI-related firms drive 15% YTD rise in cap-weight SPX vs. 4% gain for SPW

Top 10 contributors to YTD S&P 500 return					
Ticker	Company	Sector	Starting mkt cap weight	Total return	Contribution to index return
NVDA	NVIDIA Corp.	Information Technology	3.1 %	162 %	494 bp
MSFT	Microsoft Corp.	Information Technology	7.0	18	124
GOOGL	Alphabet Inc.	Communication Services	3.8	26	97
META	Meta Platforms Inc.	Communication Services	2.0	43	84
AAPL	Apple Inc.	Information Technology	7.0	12	81
AMZN	Amazon.com Inc.	Consumer Discretionary	3.5	21	72
AVGO	Broadcom Inc.	Information Technology	1.2	51	62
LLY	Eli Lilly & Co.	Health Care	1.2	52	60
BRK.B	Berkshire Hathaway	Financials	1.6	14	22
QCOM	QUALCOMM Inc.	Information Technology	0.4	52	21
Top 5 contributors			23 %	39 %	881 bp
Top 10 contributors			31	36	1119
Bottom 10 contributors to YTD S&P 500 return					
TSLA	Tesla Inc.	Consumer Discretionary	1.7 %	(27)%	(46)bp
INTC	Intel Corp.	Information Technology	0.5	(39)	(21)
ADBE	Adobe Inc.	Information Technology	0.7	(23)	(16)
BA	Boeing Co.	Industrials	0.4	(31)	(11)
ACN	Accenture Plc	Information Technology	0.6	(19)	(10)
CRM	Salesforce Inc.	Information Technology	0.6	(13)	(8)
MCD	McDonald's Corp.	Consumer Discretionary	0.5	(13)	(7)
UNH	UnitedHealth Group	Health Care	1.2	(5)	(6)
LULU	lululemon athletica inc.	Consumer Discretionary	0.1	(40)	(6)
CMCSA	Comcast Corp.	Communication Services	0.4	(13)	(6)
Bottom 5 contributors			4 %	(27)%	(104)bp
Bottom 10 contributors			7	(20)	(137)
S&P 500			100	15	1465



Analystenkonsensus: Sektorübersicht



Goldpreis: Wichtiger Support hält vorerst!



Risikohinweis & Disclaimer

CFDs sind komplexe Instrumente und gehen wegen der Hebelwirkung mit dem hohen Risiko einher, schnell Geld zu verlieren. **72 % der Kleinanlegerkonten verlieren Geld beim CFD-Handel mit diesem Anbieter.** Sie sollten überlegen, ob Sie verstehen, wie CFDs funktionieren, und ob Sie es sich leisten können, das hohe Risiko einzugehen, Ihr Geld zu verlieren.

Optionen und Turbozertifikate sind komplexe Finanzinstrumente und gehen mit dem hohen Risiko einher, schnell Geld zu verlieren. Verluste können extrem schnell eintreten. Bei professionellen Kunden können Verluste die Einlagen übersteigen.


Die in diesem Dokument wiedergegebenen Informationen beruhen zum Teil auf allgemein zugänglichen Quellen und Daten Dritter. IG Europe GmbH übernimmt keine Gewähr für die Richtigkeit und Vollständigkeit der Informationen.

Die Informationen wurden einzig zu Informations- und Marketingzwecken erstellt. Die Informationen stellen keine Anlageberatung, keine Anlageempfehlung und keine Aufforderung zum Erwerb oder zur Veräußerung von Finanzinstrumenten dar. Dieses Dokument ist keine Anlageempfehlung im Sinne des Art. 20 Verordnung (EU) Nr. 596/2014 vom 16. April 2014 und der Delegierten Verordnung (EU) 2016/958 vom 9. März 2016 sowie der Art. 36 und 37 der Delegierten Verordnung (EU) 2017/565 vom 25. April 2016 und genügt deshalb nicht den gesetzlichen Anforderungen zur Förderung der Unabhängigkeit von Anlageempfehlungen und unterliegt auch nicht dem Verbot des Handelns im Zusammenhang mit der Veröffentlichung von Anlageempfehlungen.

Es wird keine Gewähr für die Geeignetheit und Angemessenheit der dargestellten Finanzinstrumente sowie für die wirtschaftlichen und steuerlichen Konsequenzen einer Anlage in den dargestellten Finanzinstrumenten und für deren zukünftige Wertentwicklung übernommen. Die in der Vergangenheit erzielte Performance ist kein Indikator für zukünftige Wertentwicklungen. Aussagen über zukünftige wirtschaftliche Entwicklungen basieren grundsätzlich auf Annahmen und Einschätzungen, die sich im Zeitablauf als nicht zutreffend erweisen können. Eine Anlage in Finanzinstrumente jeglicher Art kann mit dem Risiko eines erheblichen Wertverlustes oder sogar Totalverlust einhergehen. Vor einer Anlageentscheidung sollte der Rat eines Anlage- und Steuerberaters eingeholt werden. Dargestellte Finanzprodukte sind möglicherweise nicht für jeden Anleger geeignet.

IG und IGE besitzen weder Long noch Short Positionen in den erwähnten Titeln oder dergleichen Finanzinstrumente auf die besprochenen Titel. Mitwirkende Personen können im Besitz der besprochenen Finanzinstrumente sein. Dadurch entsteht grundsätzlich die Möglichkeit eines Interessenkonfliktes. Weitere Ausführungen zum Umgang mit Interessenkonflikten bei der IG Europe GmbH sind [hier](#) abrufbar.

Der Versand oder die Vervielfältigung dieses Dokuments ist ohne die vorherige schriftliche Zustimmung der IG Europe GmbH nicht gestattet. Dieses Dokument enthält möglicherweise Links oder Hinweise auf die Webseiten von Dritten, welche von der IG Europe GmbH nicht kontrolliert werden können und daher kann die IG Europe GmbH keine Verantwortung für den Inhalt von solchen Webseiten Dritter oder darin enthaltenen weiteren Links übernehmen.



Salah-Eddine Bouhmidi, M.Sc.

Head of Markets DE/AT/NL

Twitter: @SalahBouhmidi