

Bouhmidi-Börsenbrief

Tägliche Inspiration für dein Trading

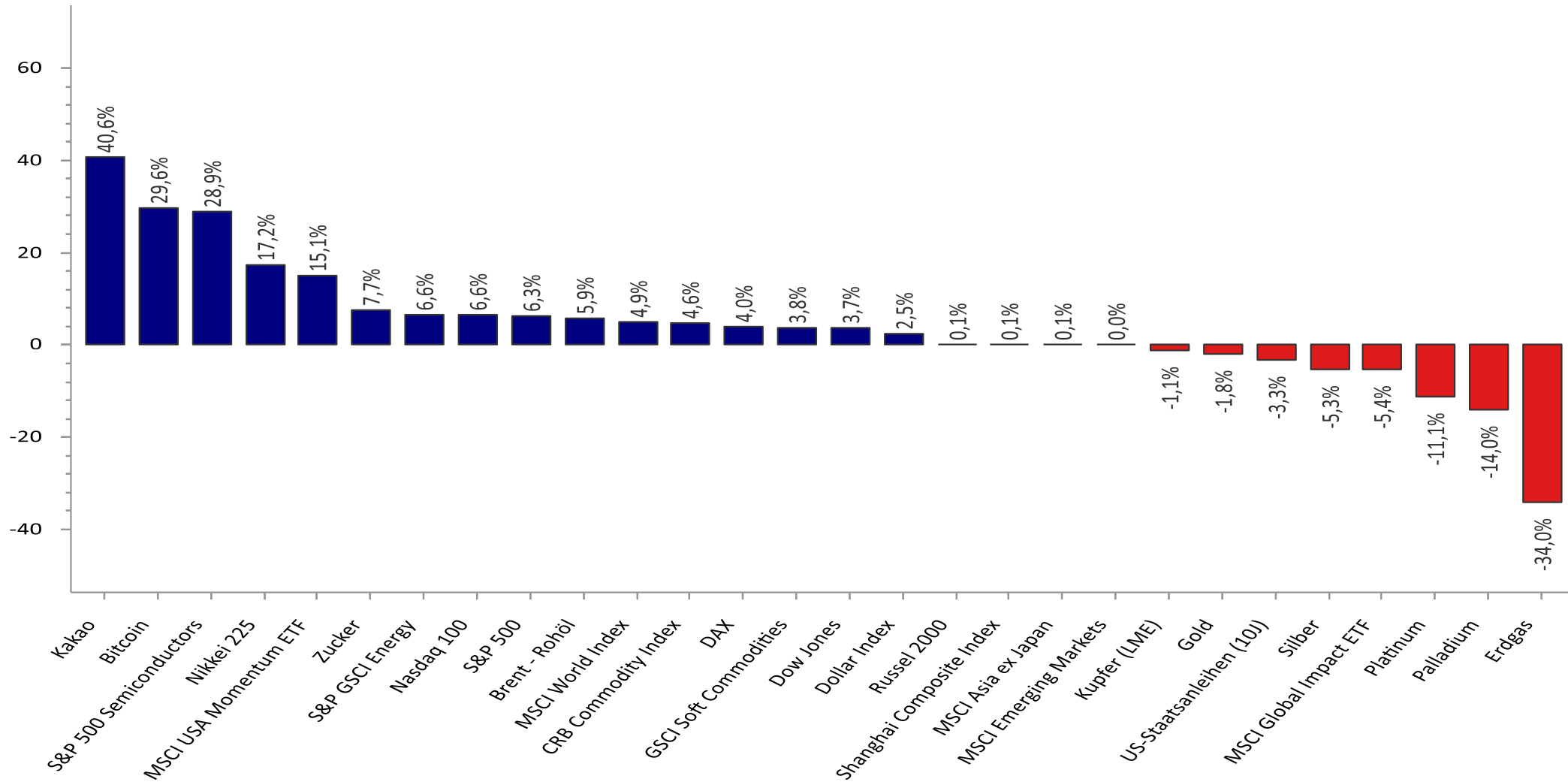
27. Februar 2024

Inhalt:

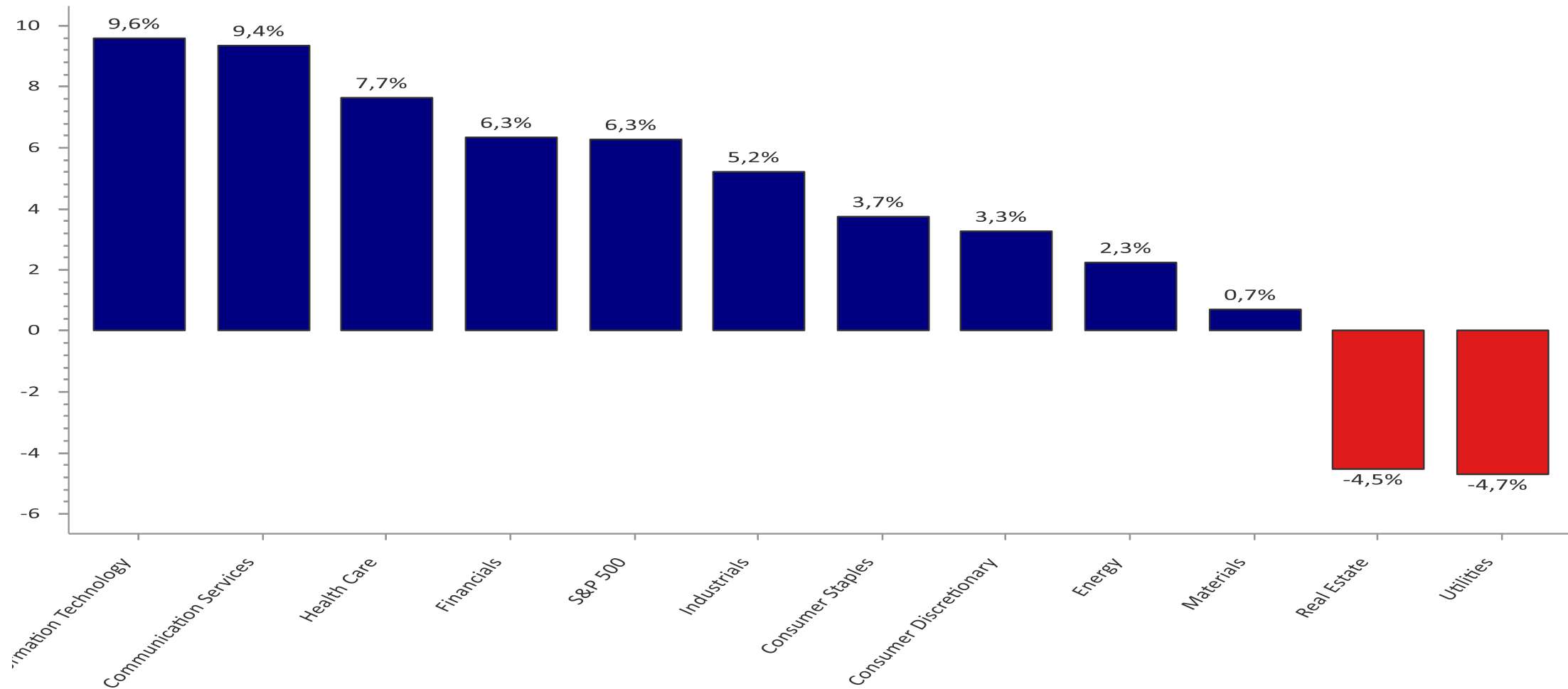
- Entwicklung seit Jahresbeginn: Alle Assetklassen
- Entwicklung seit Jahresbeginn: S&P 500
- Entwicklung seit Jahresbeginn: Forex
- Mercedes-Benz
- LVMH
- SAP



Entwicklung seit Jahresbeginn: Alle Assetklassen

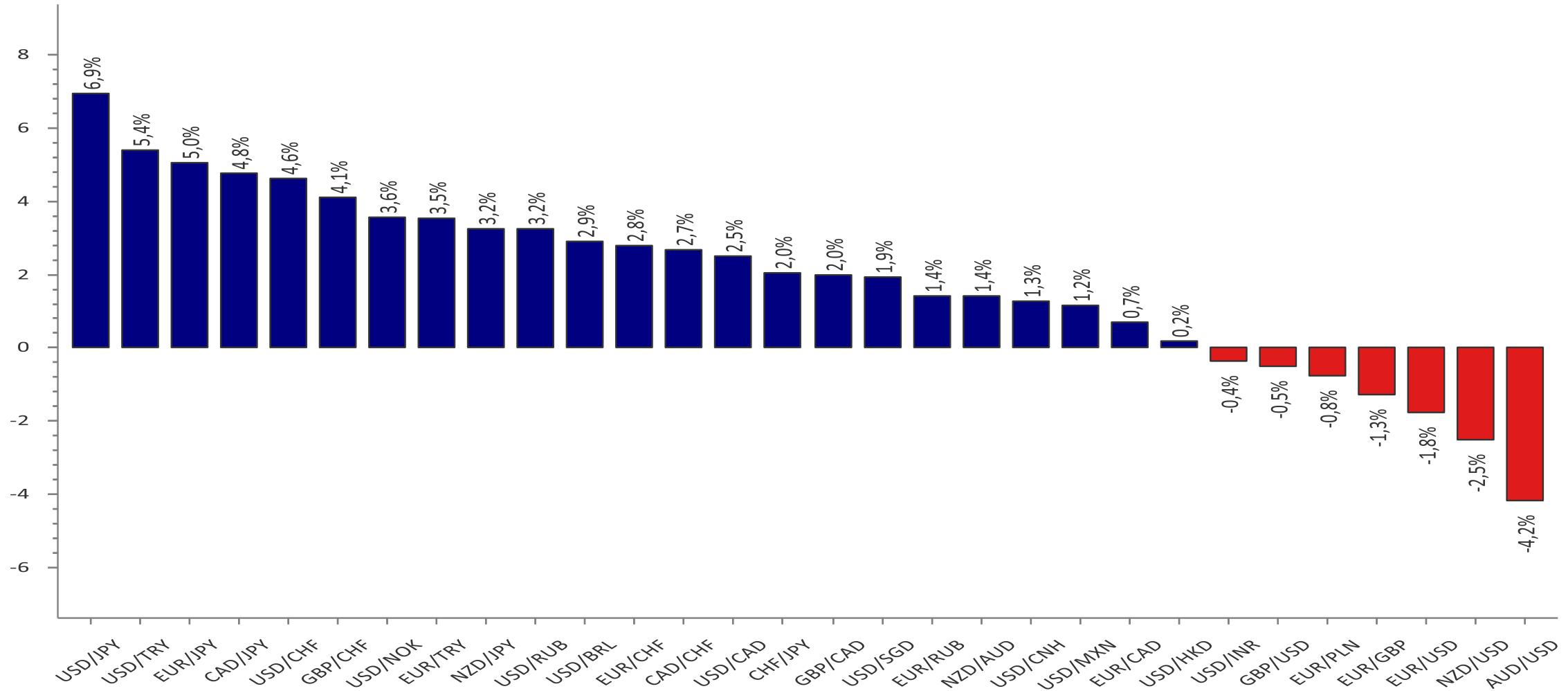


Entwicklung seit Jahresbeginn: S&P 500-Sektoren



Quelle: LSEG Datastream/ Bouhmidi

Entwicklung seit Jahresbeginn: Forex (FX)



Quelle: LSEG Datastream/ Bouhmidi

Mercedes-Benz: Starke saisonale Phase im März



Mercedes-Benz
(Entwicklung seit 07.03.17)

Saisonale Tendenz

Mercedes-Benz	
07 Mär - 26. Apr	
Trefferquote:	81,25%
↑ 13	↓ 3
Rendite	
Durchschnitt	σ
6,76%	12,05%
Ø-Gewinn	Ø-Verlust
9,33%	-3,68%
Max. Gewinn	Max. Verlust
52,01%	-7,01%
letzte 5 Jahre	
2023 -7,01%	
2022 9,62%	2021 5,27%
2020 1,44%	2019 15,58%

Quelle: Seasonax.com

Mercedes-Benz	Analystenkonsensus - Fundamental					Tendenz	
	Kurs	BUY	HOLD	SELL	Ø-Kursziel		%-Abstand
	71,68	17	8	2	80,27		11,98%

* Hierbei handelt es sich um externe Analysteneinschätzungen von Researchhäusern und Banken, die ihre Einschätzungen an das Informationsportal Reuters übermitteln. Es handelt sich ausdrücklich nicht um Einschätzungen von IG Analysten.

Frühere Wertentwicklungen, Simulationen oder Prognosen sind kein verlässlicher Indikator für die künftige Wertentwicklung.



LVMH: Bullische Flagge könnte weitere Impulse bis 880€ freisetzen



LVMH
(Entwicklung seit 07.03.17)

Saisonale Tendenz

LVMH	
07 Mär - 26. Apr	
Trefferquote:	81,25%
↑ 13	↓ 3
Rendite	
Durchschnitt	σ
8,28%	8,58%
Ø-Gewinn	Ø-Verlust
11,03%	-2,86%
Max. Gewinn	Max. Verlust
29,35%	-3,46%
letzte 5 Jahre	
2023 7,14%	
2022 7,77%	2021 18,29%
2020 1,92%	2019 14,33%

Quelle: Seasonax.com

LVMH	Analystenkonsensus - Fundamental						Tendenz
	Kurs	BUY	HOLD	SELL	Ø-Kursziel	%-Abstand	
	850,1	21	9	0	860,43	1,21%	

* Hierbei handelt es sich um externe Analysteneinschätzungen von Researchhäusern und Banken, die ihre Einschätzungen an das Informationsportal Reuters übermitteln. Es handelt sich ausdrücklich nicht um Einschätzungen von IG Analysten.

Frühere Wertentwicklungen, Simulationen oder Prognosen sind kein verlässlicher Indikator für die künftige Wertentwicklung.



SAP: Erstes Kursziel erreicht



SAP
(Entwicklung seit 07.03.17)

Saisonale Tendenz

SAP	
07 Mär - 26. Apr	
Trefferquote:	81,25%
↑ 13	↓ 3
Rendite	
Durchschnitt	σ
6,16%	7,45%
Ø-Gewinn	Ø-Verlust
8,46%	-3,26%
Max. Gewinn	Max. Verlust
20,95%	-6,35%
letzte 5 Jahre	
2023 9,86%	
2022 -2,79%	2021 13,24%
2020 8,95%	2019 19,95%

Quelle: Seasonax.com

SAP

Analystenkonsensus - Fundamental

Kurs	BUY	HOLD	SELL	Ø-Kursziel	%-Abstand	Tendenz
169,8	21	8	1	175,70	3,47%	↑

* Hierbei handelt es sich um externe Analysteneinschätzungen von Researchhäusern und Banken, die ihre Einschätzungen an das Informationsportal Reuters übermitteln. Es handelt sich ausdrücklich nicht um Einschätzungen von IG Analysten.

Frühere Wertentwicklungen, Simulationen oder Prognosen sind kein verlässlicher Indikator für die künftige Wertentwicklung.

Risikohinweis & Disclaimer

CFDs sind komplexe Instrumente und gehen wegen der Hebelwirkung mit dem hohen Risiko einher, schnell Geld zu verlieren. **72 % der Kleinanlegerkonten verlieren Geld beim CFD-Handel mit diesem Anbieter.** Sie sollten überlegen, ob Sie verstehen, wie CFDs funktionieren, und ob Sie es sich leisten können, das hohe Risiko einzugehen, Ihr Geld zu verlieren.

Optionen und Turbozertifikate sind komplexe Finanzinstrumente und gehen mit dem hohen Risiko einher, schnell Geld zu verlieren. Verluste können extrem schnell eintreten. Bei professionellen Kunden können Verluste die Einlagen übersteigen.


Die in diesem Dokument wiedergegebenen Informationen beruhen zum Teil auf allgemein zugänglichen Quellen und Daten Dritter. IG Europe GmbH übernimmt keine Gewähr für die Richtigkeit und Vollständigkeit der Informationen.

Die Informationen wurden einzig zu Informations- und Marketingzwecken erstellt. Die Informationen stellen keine Anlageberatung, keine Anlageempfehlung und keine Aufforderung zum Erwerb oder zur Veräußerung von Finanzinstrumenten dar. Dieses Dokument ist keine Anlageempfehlung im Sinne des Art. 20 Verordnung (EU) Nr. 596/2014 vom 16. April 2014 und der Delegierten Verordnung (EU) 2016/958 vom 9. März 2016 sowie der Art. 36 und 37 der Delegierten Verordnung (EU) 2017/565 vom 25. April 2016 und genügt deshalb nicht den gesetzlichen Anforderungen zur Förderung der Unabhängigkeit von Anlageempfehlungen und unterliegt auch nicht dem Verbot des Handelns im Zusammenhang mit der Veröffentlichung von Anlageempfehlungen.

Es wird keine Gewähr für die Geeignetheit und Angemessenheit der dargestellten Finanzinstrumente sowie für die wirtschaftlichen und steuerlichen Konsequenzen einer Anlage in den dargestellten Finanzinstrumenten und für deren zukünftige Wertentwicklung übernommen. Die in der Vergangenheit erzielte Performance ist kein Indikator für zukünftige Wertentwicklungen. Aussagen über zukünftige wirtschaftliche Entwicklungen basieren grundsätzlich auf Annahmen und Einschätzungen, die sich im Zeitablauf als nicht zutreffend erweisen können. Eine Anlage in Finanzinstrumente jeglicher Art kann mit dem Risiko eines erheblichen Wertverlustes oder sogar Totalverlust einhergehen. Vor einer Anlageentscheidung sollte der Rat eines Anlage- und Steuerberaters eingeholt werden. Dargestellte Finanzprodukte sind möglicherweise nicht für jeden Anleger geeignet.

IG und IGE besitzen weder Long noch Short Positionen in den erwähnten Titeln oder dergleichen Finanzinstrumente auf die besprochenen Titel. Mitwirkende Personen können im Besitz der besprochenen Finanzinstrumente sein. Dadurch entsteht grundsätzlich die Möglichkeit eines Interessenkonfliktes. Weitere Ausführungen zum Umgang mit Interessenkonflikten bei der IG Europe GmbH sind [hier](#) abrufbar.

Der Versand oder die Vervielfältigung dieses Dokuments ist ohne die vorherige schriftliche Zustimmung der IG Europe GmbH nicht gestattet. Dieses Dokument enthält möglicherweise Links oder Hinweise auf die Webseiten von Dritten, welche von der IG Europe GmbH nicht kontrolliert werden können und daher kann die IG Europe GmbH keine Verantwortung für den Inhalt von solchen Webseiten Dritter oder darin enthaltenen weiteren Links übernehmen.



Salah-Eddine Bouhmidi, M.Sc.
Head of Markets DE/AT/NL
Twitter: @SalahBouhmidi