

# Bouhmidi-Börsenbrief

Tägliche Inspiration für dein Trading

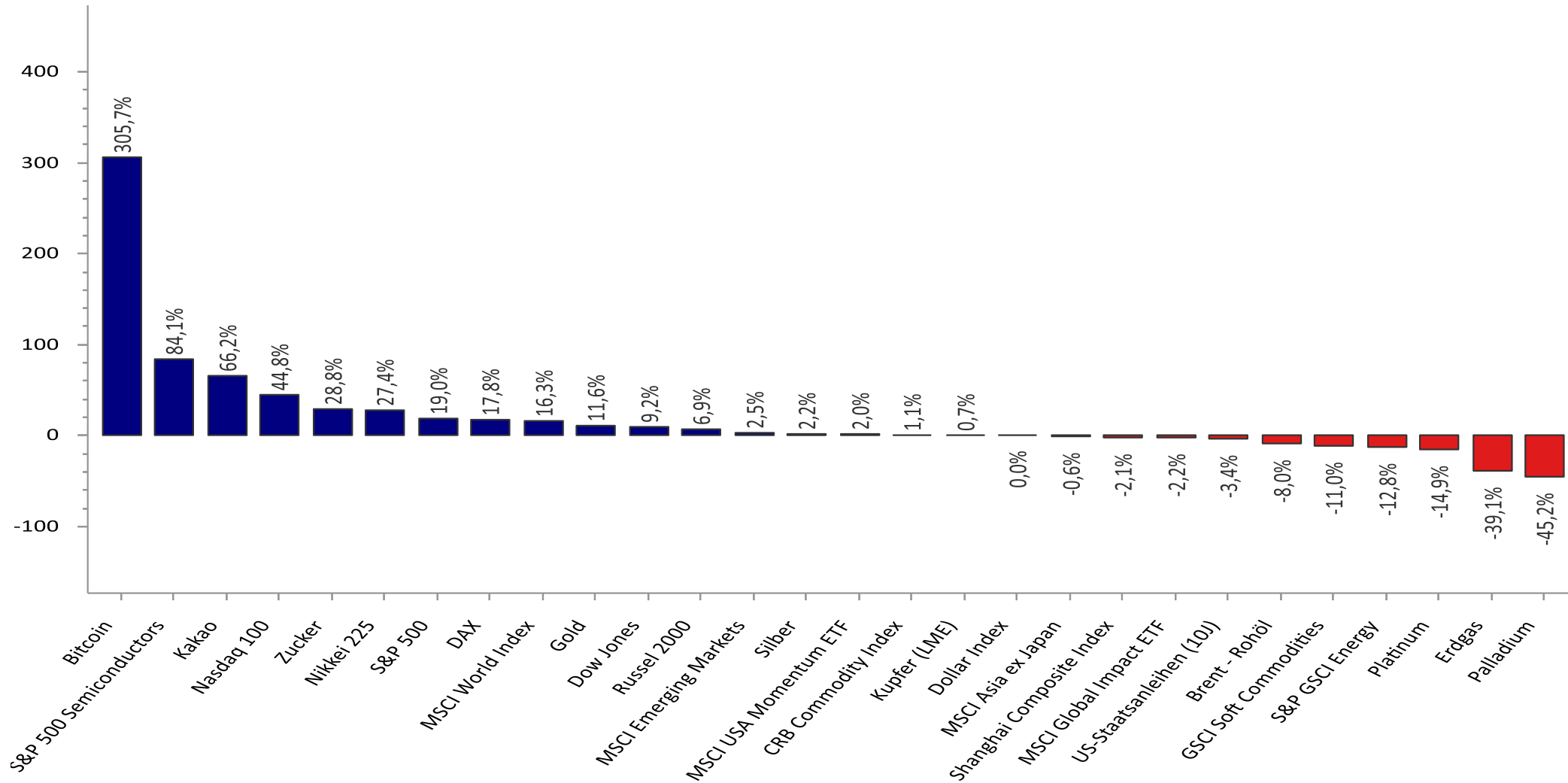
07. Dezember 2023

## Inhalt:

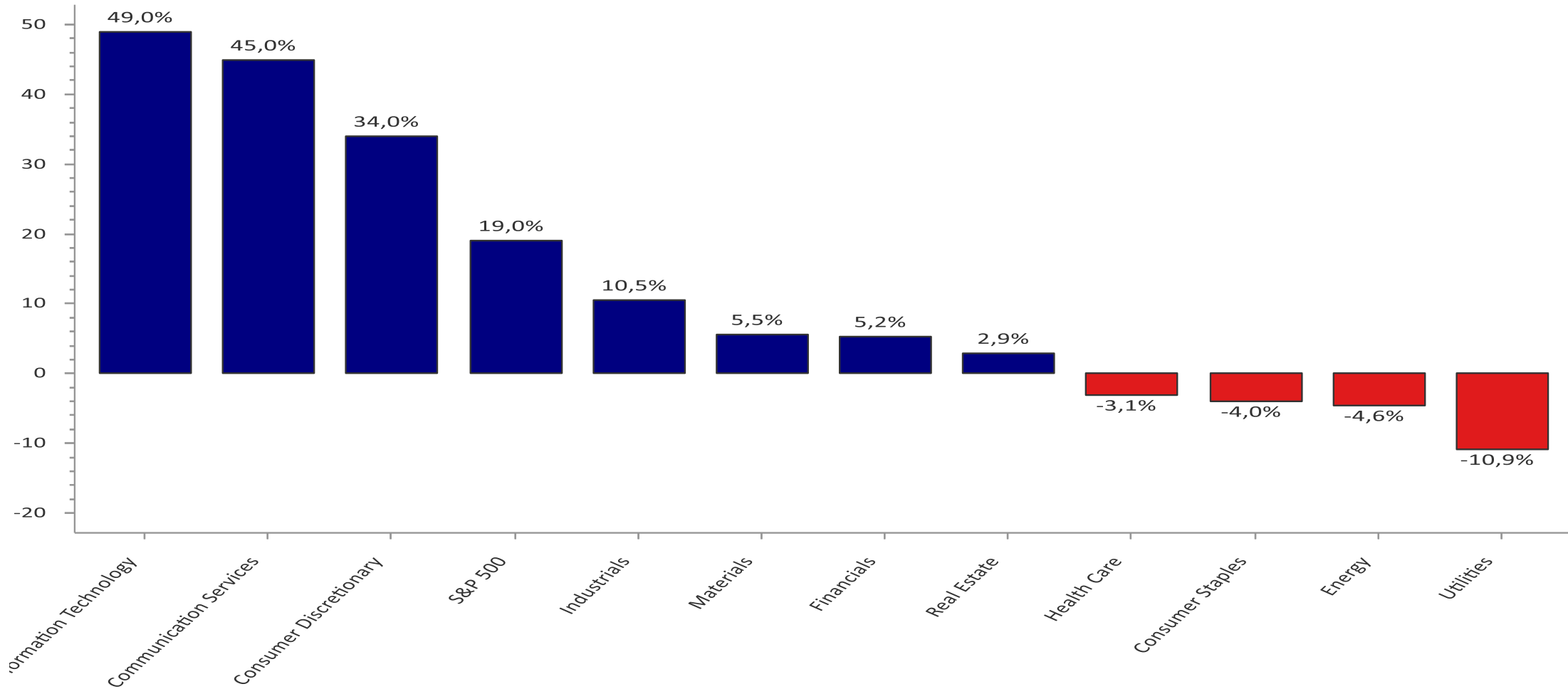
- Entwicklung seit Jahresbeginn: Alle Assetklassen
- Entwicklung seit Jahresbeginn: S&P 500
- Entwicklung seit Jahresbeginn: Forex
- Wichtigsten Termine der Woche
- Goldpreis: Aufwärtstrend wird fortgesetzt
- Snap Inc. – Neue Kursziele aktiviert



# Entwicklung seit Jahresbeginn: Alle Assetklassen

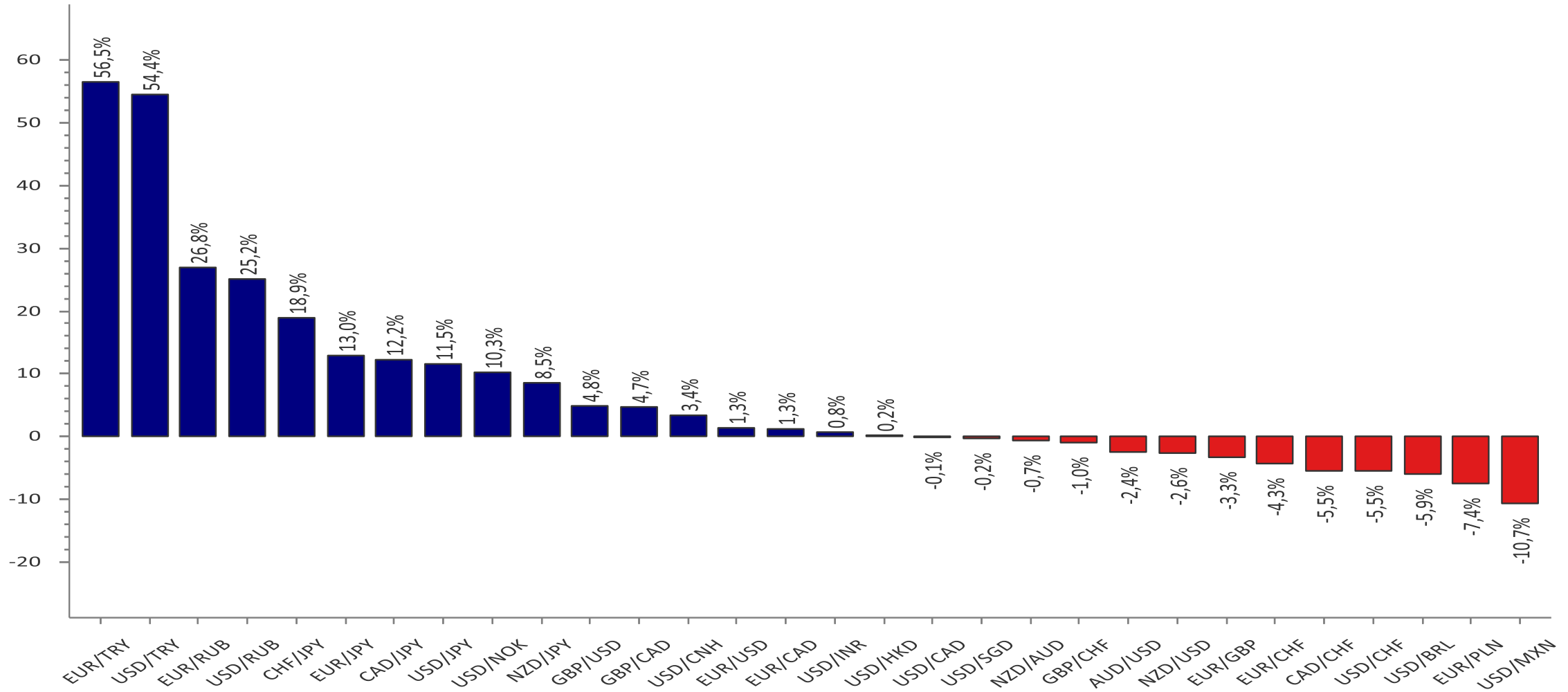


# Entwicklung seit Jahresbeginn: S&P 500-Sektoren



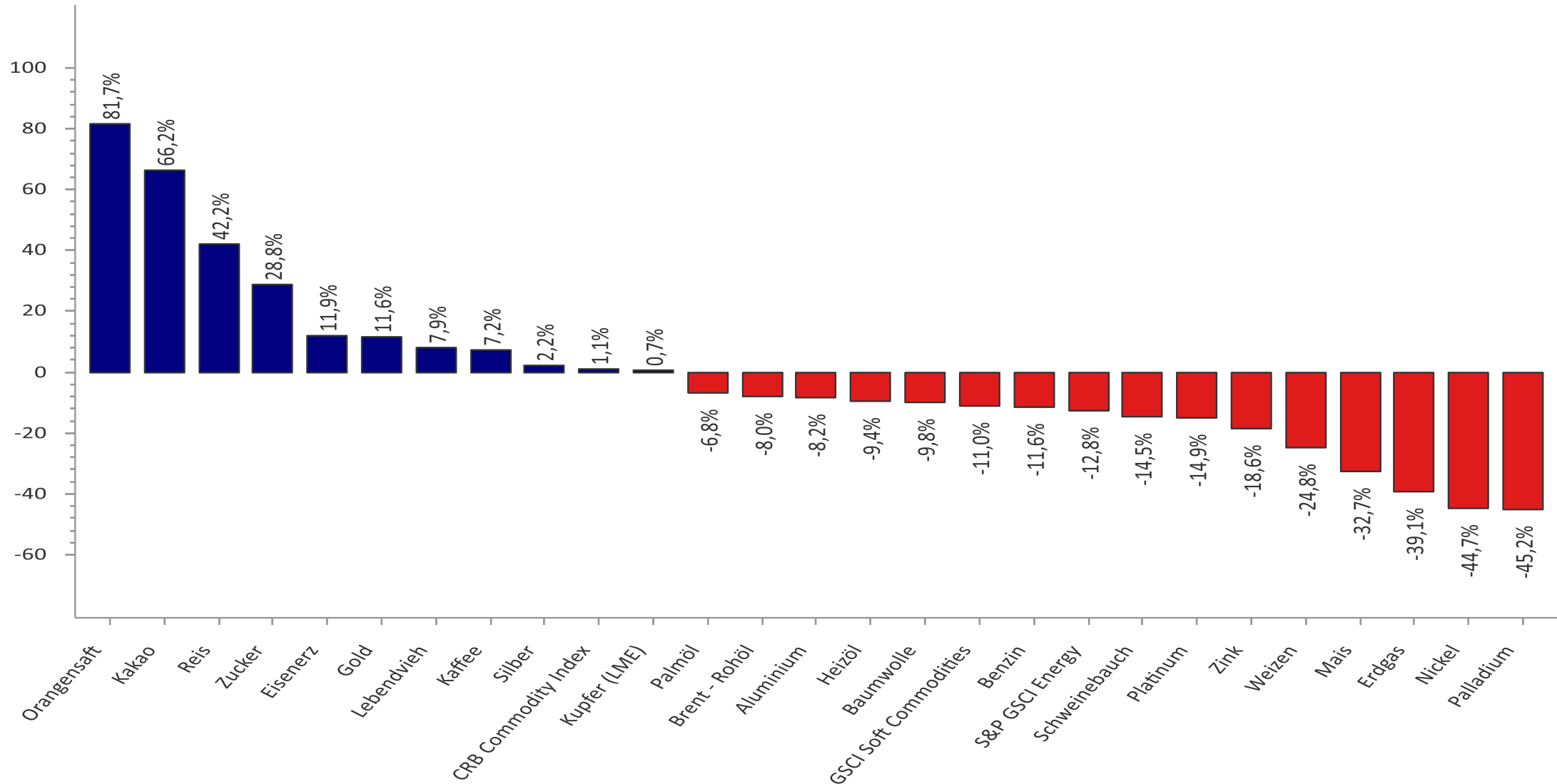
Quelle: LSEG Datastream/ Bouhmidi

# Entwicklung seit Jahresbeginn: Forex (FX)



Quelle: LSEG Datastream/ Bouhmidi

# Entwicklung seit Jahresbeginn: Rohstoffe



# Wichtigsten Termine der Woche

Land	Uhrzeit	Ereignis	Prognose	Vorherig
<b>Montag, 04. Dezember 2023</b>				
 EU	15:00	EZB-Präsidentin Lagarde spricht		
<b>Dienstag, 05. Dezember 2023</b>				
 AUS	04:30	Zinsentscheidung der RBA (Dez)	<b>4,35%</b>	<b>4,35%</b>
 GER	09:55	Einkaufsmanagerindex (EMI) Dienstleistungen Deutschland (Nov)	<b>48,7</b>	<b>48,2</b>
 USA	15:45	Einkaufsmanagerindex (EMI) Dienstleistungen (Nov)	<b>50,8</b>	<b>50,6</b>
 USA	16:00	ISM Einkaufsmanagerindex (EMI) Dienstleistungen (Nov)	<b>52</b>	<b>51,8</b>
 USA	16:00	JOLTs Stellenangebote (Okt)	<b>9,350M</b>	<b>9,553M</b>
<b>Mittwoch, 06. Dezember 2023</b>				
 USA	14:15	ADP Beschäftigungsänderung (Nov)	<b>128K</b>	<b>113K</b>
 CAN	16:00	Zinsentscheidung der BoC	<b>5,00%</b>	<b>5,00%</b>
 USA	16:30	Rohöllagerbestände		<b>1,609M</b>
<b>Donnerstag, 07. Dezember 2023</b>				
 USA	14:30	Erstanträge Arbeitslosenhilfe	<b>223K</b>	<b>218K</b>
<b>Freitag, 08. Dezember 2023</b>				
 JPN	00:50	Bruttoinlandsprodukt (BIP) (Quartal) (Q3)	<b>-0,50%</b>	<b>1,20%</b>
 GER	08:00	Verbraucherpreisindex (VPI) Deutschland (Jahr) (Nov)	<b>3,20%</b>	<b>3,80%</b>
 GER	08:00	Verbraucherpreisindex (VPI) Deutschland (Monat) (Nov)	<b>-0,40%</b>	<b>0,00%</b>
 USA	14:30	Durchschnittliche Stundenlöhne (Monat) (Nov)	<b>0,30%</b>	<b>0,20%</b>
 USA	14:30	Beschäftigung außerhalb der Landwirtschaft (Nov)	<b>180K</b>	<b>150K</b>
 USA	14:30	Arbeitslosenquote (Nov)	<b>3,90%</b>	<b>3,90%</b>

# Goldpreis setzt Aufwärtstrend fort

IG Gold Kassa  
Täglich

Jahreskursziel: 17.000



Gold  
(5-Jahres-Chart)

Frühere Wertentwicklungen, Simulationen oder Prognosen sind kein verlässlicher Indikator für die künftige Wertentwicklung.

External Communication - Disclose with care



# Snap Inc. – Neue Kursziel aktiviert

IG Snap Inc (All Sessions)  
Täglich



Snap Inc.  
(5-Jahres-Chart)



# Risikohinweis & Disclaimer

CFDs sind komplexe Instrumente und gehen wegen der Hebelwirkung mit dem hohen Risiko einher, schnell Geld zu verlieren. **72 % der Kleinanlegerkonten verlieren Geld beim CFD-Handel mit diesem Anbieter.** Sie sollten überlegen, ob Sie verstehen, wie CFDs funktionieren, und ob Sie es sich leisten können, das hohe Risiko einzugehen, Ihr Geld zu verlieren.

Optionen und Turbozertifikate sind komplexe Finanzinstrumente und gehen mit dem hohen Risiko einher, schnell Geld zu verlieren. Verluste können extrem schnell eintreten. Bei professionellen Kunden können Verluste die Einlagen übersteigen.


Die in diesem Dokument wiedergegebenen Informationen beruhen zum Teil auf allgemein zugänglichen Quellen und Daten Dritter. IG Europe GmbH übernimmt keine Gewähr für die Richtigkeit und Vollständigkeit der Informationen.

**Die Informationen wurden einzig zu Informations- und Marketingzwecken erstellt.** Die Informationen stellen keine Anlageberatung, keine Anlageempfehlung und keine Aufforderung zum Erwerb oder zur Veräußerung von Finanzinstrumenten dar. Dieses Dokument ist keine Anlageempfehlung im Sinne des Art. 20 Verordnung (EU) Nr. 596/2014 vom 16. April 2014 und der Delegierten Verordnung (EU) 2016/958 vom 9. März 2016 sowie der Art. 36 und 37 der Delegierten Verordnung (EU) 2017/565 vom 25. April 2016 und genügt deshalb nicht den gesetzlichen Anforderungen zur Förderung der Unabhängigkeit von Anlageempfehlungen und unterliegt auch nicht dem Verbot des Handelns im Zusammenhang mit der Veröffentlichung von Anlageempfehlungen.

Es wird keine Gewähr für die Geeignetheit und Angemessenheit der dargestellten Finanzinstrumente sowie für die wirtschaftlichen und steuerlichen Konsequenzen einer Anlage in den dargestellten Finanzinstrumenten und für deren zukünftige Wertentwicklung übernommen. Die in der Vergangenheit erzielte Performance ist kein Indikator für zukünftige Wertentwicklungen. Aussagen über zukünftige wirtschaftliche Entwicklungen basieren grundsätzlich auf Annahmen und Einschätzungen, die sich im Zeitablauf als nicht zutreffend erweisen können. Eine Anlage in Finanzinstrumente jeglicher Art kann mit dem Risiko eines erheblichen Wertverlustes oder sogar Totalverlust einhergehen. Vor einer Anlageentscheidung sollte der Rat eines Anlage- und Steuerberaters eingeholt werden. Dargestellte Finanzprodukte sind möglicherweise nicht für jeden Anleger geeignet.

IG und IGE besitzen weder Long noch Short Positionen in den erwähnten Titeln oder dergleichen Finanzinstrumente auf die besprochenen Titel. Mitwirkende Personen können im Besitz der besprochenen Finanzinstrumente sein. Dadurch entsteht grundsätzlich die Möglichkeit eines Interessenkonfliktes. Weitere Ausführungen zum Umgang mit Interessenkonflikten bei der IG Europe GmbH sind [hier](#) abrufbar.

Der Versand oder die Vervielfältigung dieses Dokuments ist ohne die vorherige schriftliche Zustimmung der IG Europe GmbH nicht gestattet. Dieses Dokument enthält möglicherweise Links oder Hinweise auf die Webseiten von Dritten, welche von der IG Europe GmbH nicht kontrolliert werden können und daher kann die IG Europe GmbH keine Verantwortung für den Inhalt von solchen Webseiten Dritter oder darin enthaltenen weiteren Links übernehmen.



**Salah-Eddine Bouhmidi, M.Sc.**  
Head of Markets DE/AT/NL  
Twitter: @SalahBouhmidi