

Bouhmidi-Börsenbrief

Tägliche Inspiration für dein Trading

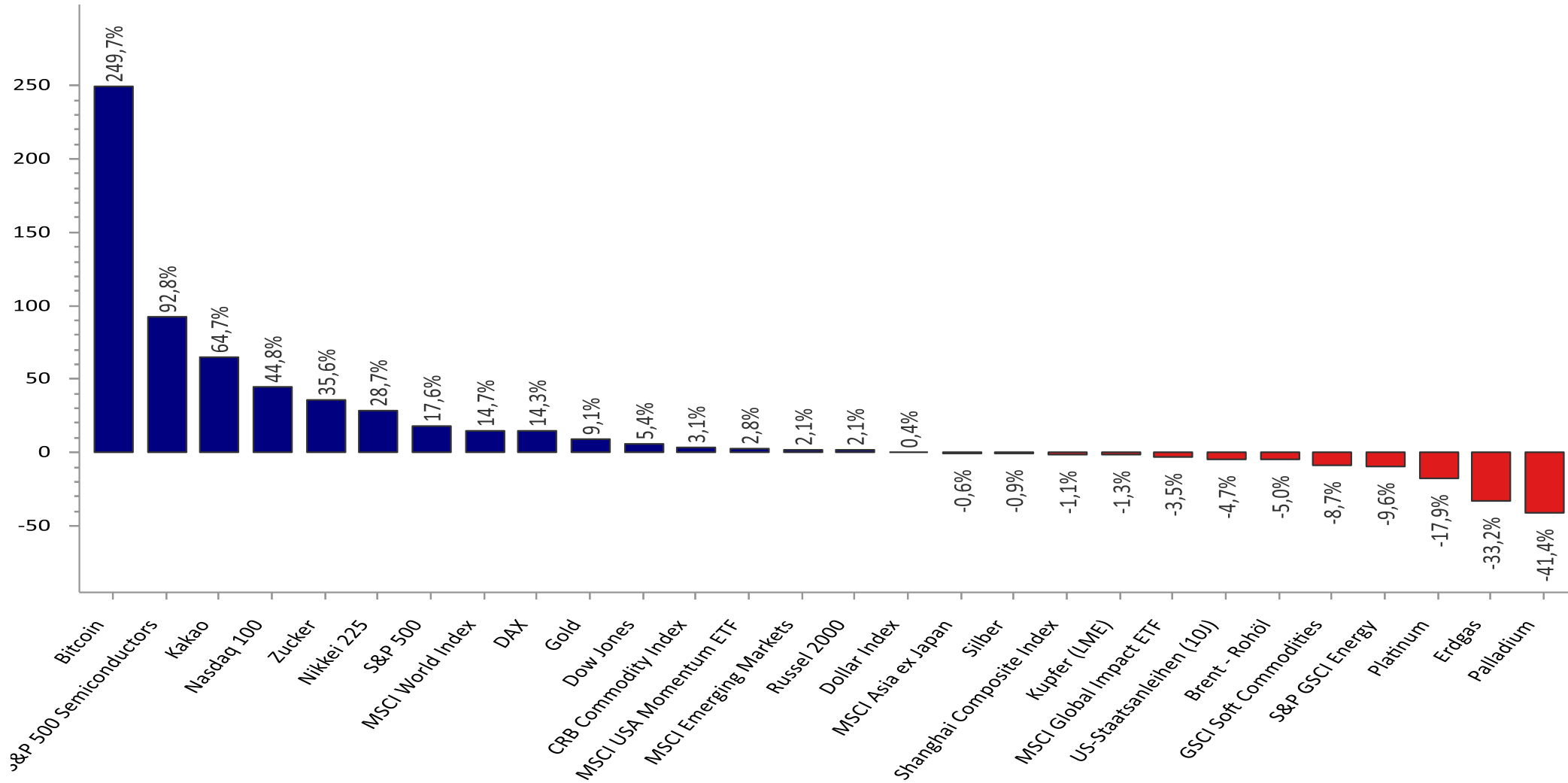
21. November 2023

Inhalt:

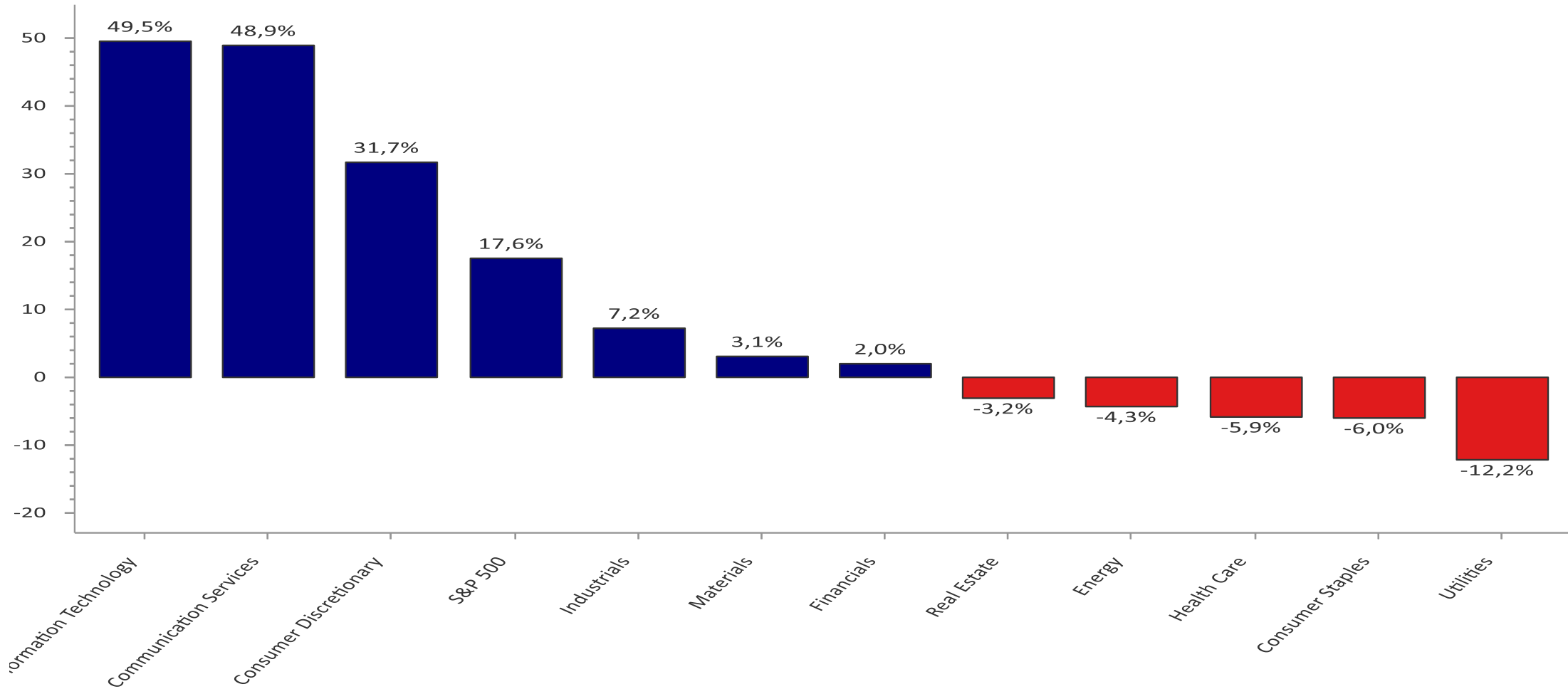
- Entwicklung seit Jahresbeginn: Alle Assetklassen
- Entwicklung seit Jahresbeginn: S&P 500
- Entwicklung seit Jahresbeginn: Forex
- Wichtigsten Termine der Woche
- Bouhmidi-Bänder: DAX 40
- Bitcoin: Kursentwicklung vor und nach Halving
- Bitcoin: Nächstes Kursziel in greifbarer Nähe
- Bayer: Zwölf-Jahres-Tief erreicht



Entwicklung seit Jahresbeginn: Alle Assetklassen

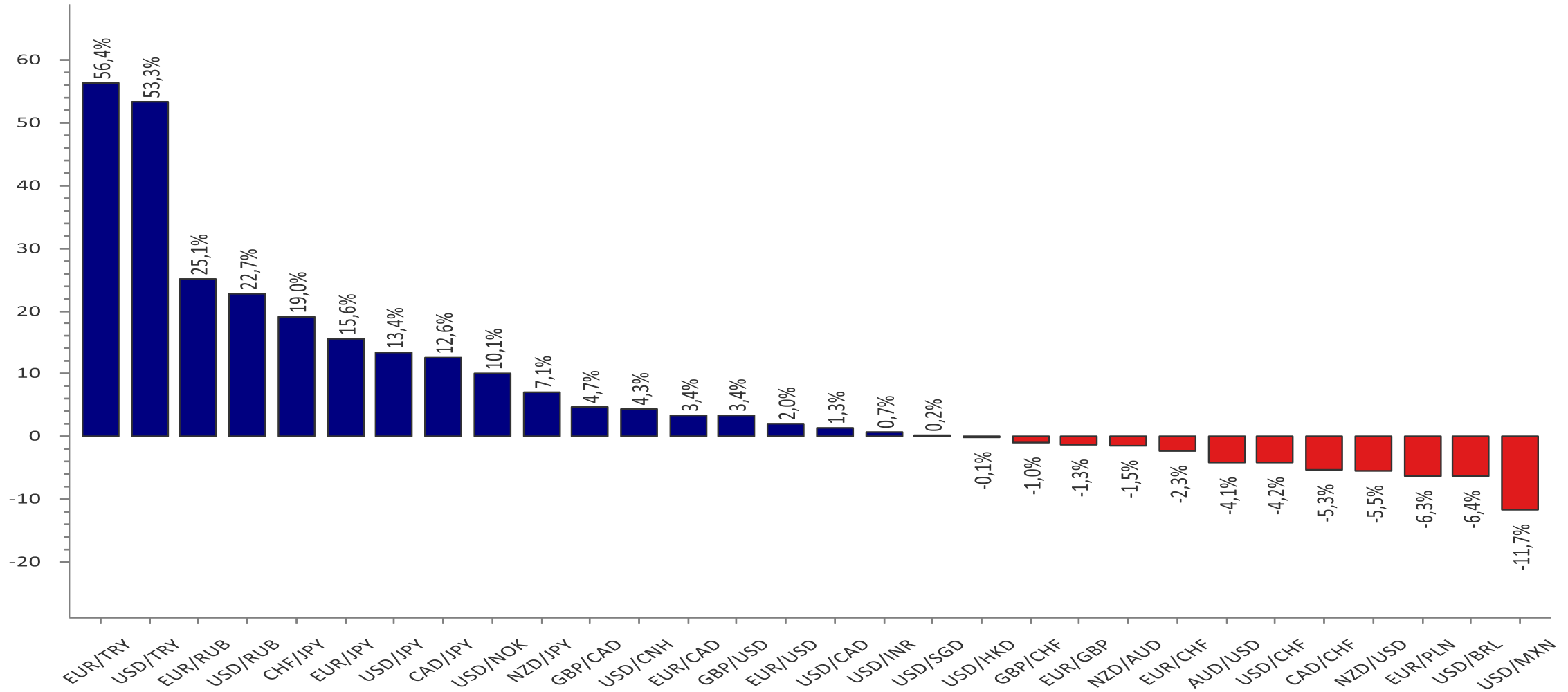


Entwicklung seit Jahresbeginn: S&P 500-Sektoren



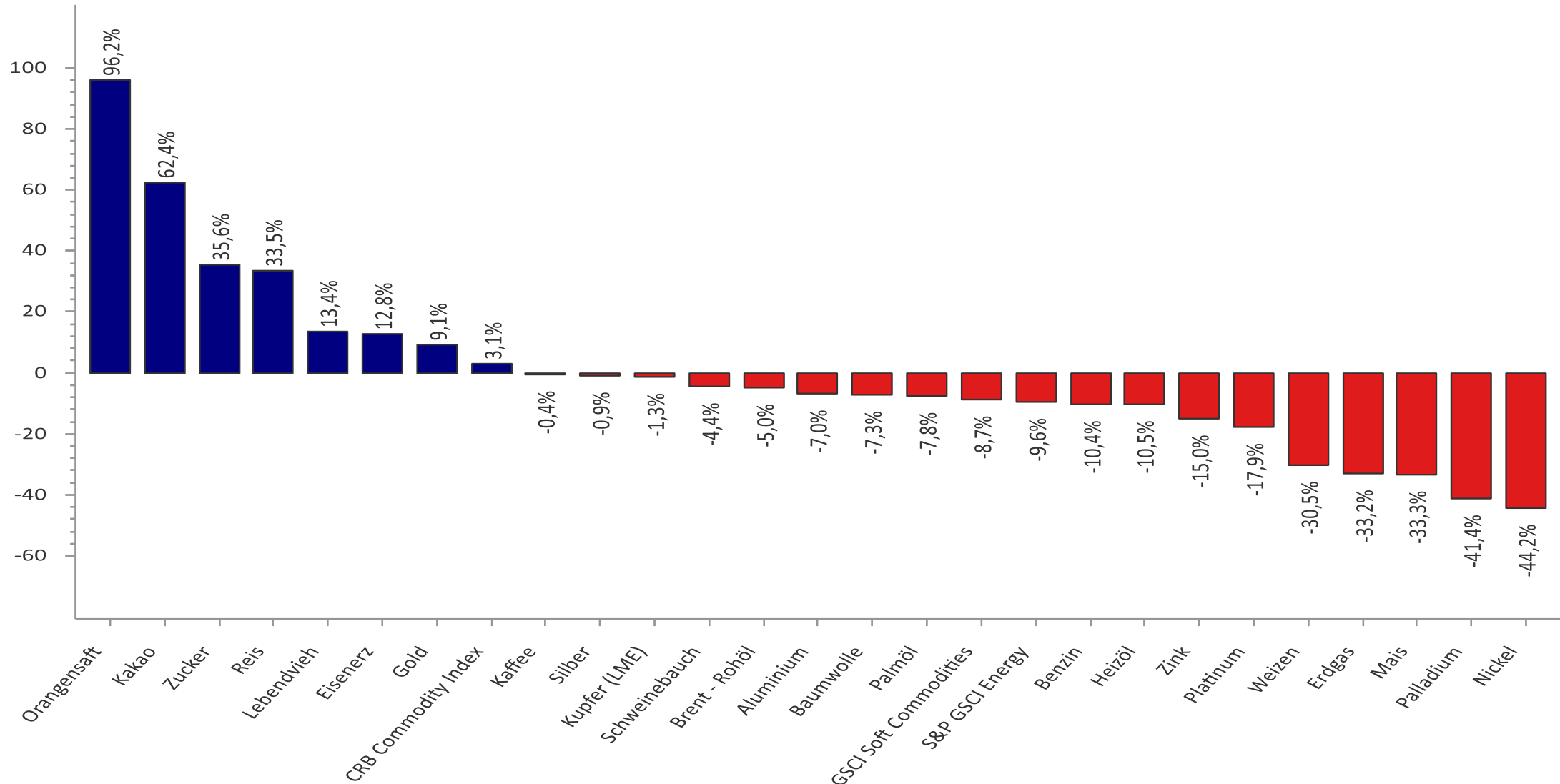
Quelle: LSEG Datastream/ Bouhmidi

Entwicklung seit Jahresbeginn: Forex (FX)



Quelle: LSEG Datastream/ Bouhmidi

Entwicklung seit Jahresbeginn: Rohstoffe



Wichtigsten Termine der Woche

Land	Uhrzeit	Ereignis	Prognose	Vorherig
Dienstag, 21. November 2023				
 USA	16:00	Verkäufe bestehender Häuser (Okt)	3,90M	3,96M
 USA	16:00	Verkäufe bestehender Häuser		3,96M
 EU	17:00	EZB-Präsidentin Lagarde spricht		
 USA	20:00	FOMC Sitzungsprotokoll		
Mittwoch, 22. November 2023				
 GB	11:00	Statement zur Herbstprognose		
 USA	14:30	Auftragseingang für langlebige Güter - Kernrate (Monat) (Okt)	0,10%	0,50%
 USA	14:30	Erstanträge Arbeitslosenhilfe	225K	231K
 USA	16:30	Rohöllagerbestände		3,592M
Donnerstag, 23. November 2023				
 USA	Feiertag	USA - Erntedankfest		
 JPN	Feiertag	Japan - Tag der Arbeiter		
 GER	09:30	Einkaufsmanagerindex (EMI) Verarbeitendes Gewerbe Deutschland (Nov)	41,2	40,8
 GER	09:30	Einkaufsmanagerindex (EMI) Dienstleistungen Deutschland (Nov)	48,5	48,2
Freitag, 24. November 2023				
 USA	Feiertag	USA - Erntedankfest - Vorzeitige Schließung um 13:00		
 GER	08:00	Bruttoinlandsprodukt (BIP) Deutschland (Jahr) (Q3)	-0,30%	-0,20%
 GER	08:00	Bruttoinlandsprodukt (BIP) Deutschland (Quartal) (Q3)	-0,10%	0,00%
 GER	10:00	ifo-Geschäftsklimaindex Deutschland (Nov)	87,5	86,9
 EU	10:00	EZB-Präsidentin Lagarde spricht		
 USA	15:45	Einkaufsmanagerindex (EMI) Verarbeitendes Gewerbe (Nov)	49,8	50
 USA	15:45	Einkaufsmanagerindex (EMI) Dienstleistungen (Nov)	50,3	50,6

Bouhmidi-Bänder: DAX

DAX	Tage	1	7	15	30
68%*	Oberes Bouhmidi-Band	16.012,36	16.195,09	16.331,35	16.509,47
	<i>Delta in Punkten +/-</i>	111,03	293,76	430,02	608,14
	<i>Delta in Prozent +/-</i>	0,70%	1,85%	2,70%	3,82%
	Unteres Bouhmidi-Band	15.790,30	15.607,57	15.471,31	15.293,19
95%**	Oberes Bouhmidi-Band	16.123,39	16.488,85	16.761,37	17.117,61
	<i>Delta in Punkten +/-</i>	222,06	587,52	860,04	1.216,28
	<i>Delta in Prozent +/-</i>	1,40%	3,69%	5,41%	7,65%
	Unteres Bouhmidi-Band	15.679,27	15.313,81	15.041,29	14.685,05

* 1σ (68%)

** 2σ (95%)

Alle Werte sind auf 2 Nachkommastellen gerundet.

21.11.2023



Was sind die Bouhmidi-Bänder?

Quelle: Refinitiv/Bouhmidi

Die Bouhmidi-Bänder sind ein Indikator der Chartanalyse, der auf Volatilitätsveränderungen hinweisen soll. Ähnlich, wie bei den Bollinger-Bändern, kann so eine erwartete Schwankungsbreite ermittelt werden. Der feine Unterschied liegt allerdings darin, dass bei den Bouhmidi-Bändern nicht die historische Volatilität, sondern die implizite Volatilität herangezogen wird. Unter der Annahme normalverteilter Renditen, kann die erwartete Schwankungsbreite für verschiedene Zeiträume ermittelt werden. Die ermittelten Schwankungsbreiten basieren auf 1 σ bzw. 2σ Standardabweichungen. D.h. hypothetisch mit einer Wahrscheinlichkeit von 68 % bzw. 95 % schließt im betrachteten Zeitraum, der zugrundeliegende Wert innerhalb der ermittelten Bouhmidi-Bandbreite.

Mehr zu den Bouhmidi-Bändern

Um mehr über die Bouhmidi-Bänder zu erfahren, kannst du auf www.salahbouhmidi.de dich kostenfrei registrieren und jede Menge über den Indikator erfahren.

Bitcoin-Halving: Entwicklung +/- 1 Jahr



BTC/USD
(Entwicklung seit 05.05.17)

Frühere Wertentwicklungen, Simulationen oder Prognosen sind kein verlässlicher Indikator für die künftige Wertentwicklung.



Bitcoin: 1.Kursziel in greifbarer Nähe



Frühere Wertentwicklungen, Simulationen oder Prognosen sind kein verlässlicher Indikator für die künftige Wertentwicklung.



Bayer: Das Tief von 2011 wurde unterschritten



Bayer
(Entwicklung seit 07.03.17)

Saisonale Tendenz

Bayer AG	
20 Nov-23 Dez	
Aktie	Long
Trefferquote:	68,00%
↑ 17	↓ 8
Ø-Gewinn 6,38%	Ø-Verlust -5,32%
Rendite	
Durchschnitt	σ
2,49%	6,76%
letzte 5 Jahre	
2022 -10,63%	
2021 -3,27%	2020 0,59%
2019 6,44%	2018 -3,05%

Quelle: Seasonax.com

Bayer AG	Analystenkonsensus - Fundamental						Tendenz
	Kurs	BUY	HOLD	SELL	Ø-Kursziel	%-Abstand	
	41,45	11	12	1	58,62	41,42%	

* Hierbei handelt es sich um externe Analysteneinschätzungen von Researchhäusern und Banken, die ihre Einschätzungen an das Informationsportal Reuters übermitteln. Es handelt sich ausdrücklich nicht um Einschätzungen von IG Analysten.

Frühere Wertentwicklungen, Simulationen oder Prognosen sind kein verlässlicher Indikator für die künftige Wertentwicklung.



Risikohinweis & Disclaimer

CFDs sind komplexe Instrumente und gehen wegen der Hebelwirkung mit dem hohen Risiko einher, schnell Geld zu verlieren. **72 % der Kleinanlegerkonten verlieren Geld beim CFD-Handel mit diesem Anbieter.** Sie sollten überlegen, ob Sie verstehen, wie CFDs funktionieren, und ob Sie es sich leisten können, das hohe Risiko einzugehen, Ihr Geld zu verlieren.

Optionen und Turbozertifikate sind komplexe Finanzinstrumente und gehen mit dem hohen Risiko einher, schnell Geld zu verlieren. Verluste können extrem schnell eintreten. Bei professionellen Kunden können Verluste die Einlagen übersteigen.


Die in diesem Dokument wiedergegebenen Informationen beruhen zum Teil auf allgemein zugänglichen Quellen und Daten Dritter. IG Europe GmbH übernimmt keine Gewähr für die Richtigkeit und Vollständigkeit der Informationen.

Die Informationen wurden einzig zu Informations- und Marketingzwecken erstellt. Die Informationen stellen keine Anlageberatung, keine Anlageempfehlung und keine Aufforderung zum Erwerb oder zur Veräußerung von Finanzinstrumenten dar. Dieses Dokument ist keine Anlageempfehlung im Sinne des Art. 20 Verordnung (EU) Nr. 596/2014 vom 16. April 2014 und der Delegierten Verordnung (EU) 2016/958 vom 9. März 2016 sowie der Art. 36 und 37 der Delegierten Verordnung (EU) 2017/565 vom 25. April 2016 und genügt deshalb nicht den gesetzlichen Anforderungen zur Förderung der Unabhängigkeit von Anlageempfehlungen und unterliegt auch nicht dem Verbot des Handelns im Zusammenhang mit der Veröffentlichung von Anlageempfehlungen.

Es wird keine Gewähr für die Geeignetheit und Angemessenheit der dargestellten Finanzinstrumente sowie für die wirtschaftlichen und steuerlichen Konsequenzen einer Anlage in den dargestellten Finanzinstrumenten und für deren zukünftige Wertentwicklung übernommen. Die in der Vergangenheit erzielte Performance ist kein Indikator für zukünftige Wertentwicklungen. Aussagen über zukünftige wirtschaftliche Entwicklungen basieren grundsätzlich auf Annahmen und Einschätzungen, die sich im Zeitablauf als nicht zutreffend erweisen können. Eine Anlage in Finanzinstrumente jeglicher Art kann mit dem Risiko eines erheblichen Wertverlustes oder sogar Totalverlust einhergehen. Vor einer Anlageentscheidung sollte der Rat eines Anlage- und Steuerberaters eingeholt werden. Dargestellte Finanzprodukte sind möglicherweise nicht für jeden Anleger geeignet.

IG und IGE besitzen weder Long noch Short Positionen in den erwähnten Titeln oder dergleichen Finanzinstrumente auf die besprochenen Titel. Mitwirkende Personen können im Besitz der besprochenen Finanzinstrumente sein. Dadurch entsteht grundsätzlich die Möglichkeit eines Interessenkonfliktes. Weitere Ausführungen zum Umgang mit Interessenkonflikten bei der IG Europe GmbH sind [hier](#) abrufbar.

Der Versand oder die Vervielfältigung dieses Dokuments ist ohne die vorherige schriftliche Zustimmung der IG Europe GmbH nicht gestattet. Dieses Dokument enthält möglicherweise Links oder Hinweise auf die Webseiten von Dritten, welche von der IG Europe GmbH nicht kontrolliert werden können und daher kann die IG Europe GmbH keine Verantwortung für den Inhalt von solchen Webseiten Dritter oder darin enthaltenen weiteren Links übernehmen.



Salah-Eddine Bouhmidi, M.Sc.
Head of Markets DE/AT/NL
Twitter: @SalahBouhmidi