



Bouhmidi® – Börsenbrief

Tägliche Signale für Dein Trading

20. Dezember 2021



Inhalt

- Wichtigsten Termine des Tages
- Saisonale Muster: US-Sektoren
- Proterra Inc.
- Microchip Technology
- Instone Realestate
- HelloFresh



17,000 MARKETS
COUNTLESS OPPORTUNITIES

Wichtigsten Termine des Tages



| Land | Datum | Uhrzeit | Ereignis | Prognose | Vorherig |
|------|---------|----------|---|----------|----------|
| AU | 20. Dez | 01:30 | Wirtschafts- und Fiskalprognose zur Jahresmitte | | |
| CN | 20. Dez | 02:30 | PBoC Loan Prime Rate | | 3,85% |
| AU | 21. Dez | 01:30 | Protokoll der geldpolitischen Sitzung | | |
| GB | 21. Dez | 10:30 | Einzelhandelsumsätze (Monat) (Nov) | 1,00% | 0,80% |
| CA | 21. Dez | 14:30 | Einzelhandelsumsätze - Kernrate (Monat) (Okt) | 1,60% | -0,20% |
| JP | 22. Dez | 00:50 | Bank of Japan geldpolitischer Begleittext | | |
| GB | 22. Dez | 08:00 | Bruttoinlandsprodukt (BIP) (Quartal) (Q3) | 1,30% | 1,30% |
| GB | 22. Dez | 08:00 | Bruttoinlandsprodukt (BIP) (Jahr) (Q3) | 6,60% | 6,60% |
| US | 22. Dez | 14:30 | Bruttoinlandsprodukt (BIP) (Quartal) (Q3) | 2,10% | 2,10% |
| US | 22. Dez | 16:00 | CB Verbrauchervertrauen (Dez) | 110,2 | 109,5 |
| US | 22. Dez | 16:00 | Verkäufe bestehender Häuser (Nov) | 6,50M | 6,34M |
| US | 22. Dez | 16:30 | Rohöllagerbestände | -2,082M | -4,584M |
| US | 23. Dez | 14:30 | Auftragseingang für langlebige Güter - Kernrate (Monat) (Nov) | 0,60% | 0,50% |
| US | 23. Dez | 14:30 | Erstanträge Arbeitslosenhilfe | 205K | 206K |
| CA | 23. Dez | 14:30 | Bruttoinlandsprodukt (BIP) (Monat) (Okt) | 0,80% | 0,10% |
| US | 23. Dez | 16:00 | Verkäufe neuer Häuser (Nov) | 770K | 745K |
| US | 24. Dez | Ganztags | Feiertag: Weihnachten | | |
| DE | 24. Dez | Ganztags | Feiertag: Weihnachten | | |
| CH | 24. Dez | Ganztags | Feiertag: Weihnachten | | |
| IT | 24. Dez | Ganztags | Feiertag: Weihnachten | | |
| ES | 24. Dez | Ganztags | Feiertag: Weihnachten | | |
| ID | 24. Dez | Ganztags | Feiertag: Nationalfeiertag | | |
| BR | 24. Dez | Ganztags | Feiertag: Heiliger Abend | | |
| SG | 24. Dez | | Vorzeitige Schließung um 12:00 | | |
| UK | 24. Dez | | Vorzeitige Schließung um 12:30 | | |
| HK | 24. Dez | | Vorzeitige Schließung um 13:00 | | |
| NL | 24. Dez | | Vorzeitige Schließung um 14:05 | | |
| FR | 24. Dez | | Vorzeitige Schließung um 14:05 | | |
| PT | 24. Dez | | Vorzeitige Schließung um 14:05 | | |
| AU | 24. Dez | | Vorzeitige Schließung um 14:30 | | |

Quelle: Refinitiv/Bouhmidi



BULLE & BÄR

Zertifikate | Trading | Live



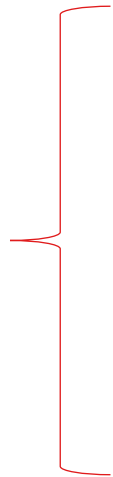
Mehr erfahren



Börsentäglich 15:15 Uhr

Saisonale Sektorentabelle - USA

| Sektor - USA | Long/Short | Saisonale Phase | | | | Durchn. % Rendite | | |
|------------------------|------------|-----------------|---|------|---|-------------------|----------|---------|
| | | Start | | Ende | | 15-Jahre | 10-Jahre | 5-Jahre |
| Computer Tech | ↓ | JAN | B | MAR | B | -3,10% | 1,10% | 0,30% |
| Natural Gas | ↑ | FEB | E | JUN | B | 13,80% | 11,50% | 19,30% |
| High-Tech | ↑ | MAR | M | JUL | B | 6,80% | 3,60% | 6,40% |
| Utilities | ↑ | MAR | M | OCT | B | 7,70% | 6,30% | 6,60% |
| Computer Tech | ↑ | APR | M | JUL | M | 7,10% | 5,90% | 7,40% |
| Banking | ↓ | MAY | B | JUL | B | -7,80% | -4,70% | -3,40% |
| Gold&Silver | ↓ | MAY | M | JUN | E | -4,80% | -3,60% | -2,00% |
| Materials | ↓ | MAY | M | OCT | M | -4,50% | -1,50% | -2,80% |
| Natural Gas | ↓ | JUN | M | JUL | E | -5,00% | -4,10% | -7,30% |
| Gold&Silver | ↑ | JUL | E | DEC | E | 4,70% | 0,10% | 0,80% |
| Industrials | ↓ | JUL | M | OCT | B | -3,50% | -3,20% | -2,20% |
| Transports | ↓ | JUL | M | OCT | M | -4,20% | -3,20% | -2,40% |
| Biotech | ↑ | AUG | B | MAR | B | 14,70% | 17,80% | 4,20% |
| High-Tech | ↑ | AUG | M | JAN | M | 9,50% | 12,80% | 9,50% |
| Semiconductor | ↓ | AUG | M | OCT | E | -4,40% | -0,02% | 1,20% |
| Oil | ↓ | SEP | B | NOV | E | -4,30% | -1,90% | -4,30% |
| Banking | ↑ | OCT | B | MAY | B | 8,80% | 11,10% | 3,20% |
| Broker/Dealer | ↑ | OCT | B | APR | M | 13,40% | 16,70% | 8,60% |
| Computer Tech | ↑ | OCT | B | JAN | B | 8,20% | 8,20% | 7,20% |
| Consumer Discretionary | ↑ | OCT | B | JUN | B | 14,10% | 16,40% | 12,80% |
| Consumer Staples | ↑ | OCT | B | JUN | B | 7,90% | 9,40% | 5,90% |
| Healthcare | ↑ | OCT | B | MAY | B | 8,70% | 11,70% | 5,00% |
| Industrials | ↑ | OCT | E | MAY | M | 10,80% | 11,50% | 3,20% |
| Materials | ↑ | OCT | B | MAY | B | 13,80% | 12,20% | 6,20% |
| Pharamceutical | ↑ | OCT | M | JAN | B | 5,90% | 5,30% | 3,50% |
| Real Estate | ↑ | OCT | E | MAY | B | 8,10% | 6,10% | -0,90% |
| Semiconductor | ↑ | OCT | E | DEC | B | 8,40% | 9,00% | 7,70% |
| Telecom | ↑ | OCT | M | DEC | B | 6,00% | 4,80% | 7,10% |
| Transports | ↑ | OCT | B | MAY | B | 14,10% | 12,20% | 1,20% |
| Oil | ↑ | OCT | M | JUL | B | 5,70% | 5,00% | -0,50% |



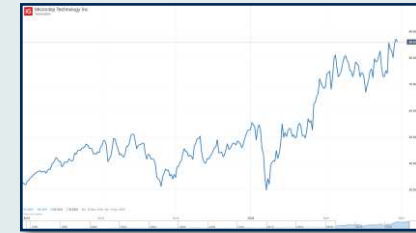
Proterra Inc.: Supportlevel bei ca. 8,80



Quelle: ig.com

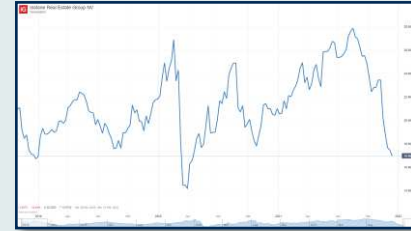
Frühere Wertentwicklungen, Simulationen oder Prognosen sind kein verlässlicher Indikator für die künftige Wertentwicklung.

Microchip Technology: Ausbruch aus Handelsspanne

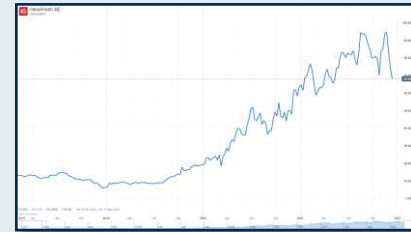


12.12.2016 – 13.12.2021

Instone Real Estate Group: Bodenbildung technisch möglich



HelloFresh: diese Unterstützungszone ist jetzt entscheidend



29.01.2018 – 13.12.2021

Risikohinweis & Disclaimer

CFDs sind komplexe Instrumente und gehen wegen der Hebelwirkung mit dem hohen Risiko einher, schnell Geld zu verlieren. **73 % der Kleinanlegerkonten verlieren Geld beim CFD-Handel mit diesem Anbieter.** Sie sollten überlegen, ob Sie verstehen, wie CFDs funktionieren, und ob Sie es sich leisten können, das hohe Risiko einzugehen, Ihr Geld zu verlieren.

Optionen und Turbogertifikate sind komplexe Finanzinstrumente und gehen mit dem hohen Risiko einher, schnell Geld zu verlieren. Verluste können extrem schnell eintreten. Bei professionellen Kunden können Verluste die Einlagen übersteigen.

Die in diesem Dokument wiedergegebenen Informationen beruhen zum Teil auf allgemein zugänglichen Quellen und Daten Dritter. IG Europe GmbH übernimmt keine Gewähr für die Richtigkeit und Vollständigkeit der Informationen.

Die Informationen wurden einzig zu Informations- und Marketingzwecken erstellt. Die Informationen stellen keine Anlageberatung, keine Anlageempfehlung und keine Aufforderung zum Erwerb oder zur Veräußerung von Finanzinstrumenten dar. Dieses Dokument ist keine Anlageempfehlung im Sinne des Art. 20 Verordnung (EU) Nr. 596/2014 vom 16. April 2014 und der Delegierten Verordnung (EU) 2016/958 vom 9. März 2016 sowie der Art. 36 und 37 der Delegierten Verordnung (EU) 2017/565 vom 25. April 2016 und genügt deshalb nicht den gesetzlichen Anforderungen zur Förderung der Unabhängigkeit von Anlageempfehlungen und unterliegt auch nicht dem Verbot des Handelns im Zusammenhang mit der Veröffentlichung von Anlageempfehlungen.

Es wird keine Gewähr für die Geeignetheit und Angemessenheit der dargestellten Finanzinstrumente sowie für die wirtschaftlichen und steuerlichen Konsequenzen einer Anlage in den dargestellten Finanzinstrumenten und für deren zukünftige Wertentwicklung übernommen. Die in der Vergangenheit erzielte Performance ist kein Indikator für zukünftige Wertentwicklungen. Aussagen über zukünftige wirtschaftliche Entwicklungen basieren grundsätzlich auf Annahmen und Einschätzungen, die sich im Zeitablauf als nicht zutreffend erweisen können. Eine Anlage in Finanzinstrumente jeglicher Art kann mit dem Risiko eines erheblichen Wertverlustes oder sogar Totalverlust einhergehen. Vor einer Anlageentscheidung sollte der Rat eines Anlage- und Steuerberaters eingeholt werden. Dargestellte Finanzprodukte sind möglicherweise nicht für jeden Anleger geeignet.

IG und IGE besitzen weder Long noch Short Positionen in den erwähnten Titeln oder dergleichen Finanzinstrumente auf die besprochenen Titel. Mitwirkende Personen können im Besitz der besprochenen Finanzinstrumente sein. Dadurch entsteht grundsätzlich die Möglichkeit eines Interessenkonfliktes. Weitere Ausführungen zum Umgang mit Interessenkonflikten bei der IG Europe GmbH sind unter https://www.ig.com/usermanagement/customeragreements?igCompany=igde&agreementType=summary_conflicts_policy&locale=de_DE abrufbar.

Der Versand oder die Vervielfältigung dieses Dokuments ist ohne die vorherige schriftliche Zustimmung der IG Europe GmbH nicht gestattet. Dieses Dokument enthält möglicherweise Links oder Hinweise auf die Webseiten von Dritten, welche von der IG Europe GmbH nicht kontrolliert werden können und daher kann die IG Europe GmbH keine Verantwortung für den Inhalt von solchen Webseiten Dritter oder darin enthaltenen weiteren Links übernehmen.