



# Bouhmidi® – Börsenbrief

Tägliche Signale für Dein Trading

13. Dezember 2021



## Inhalt

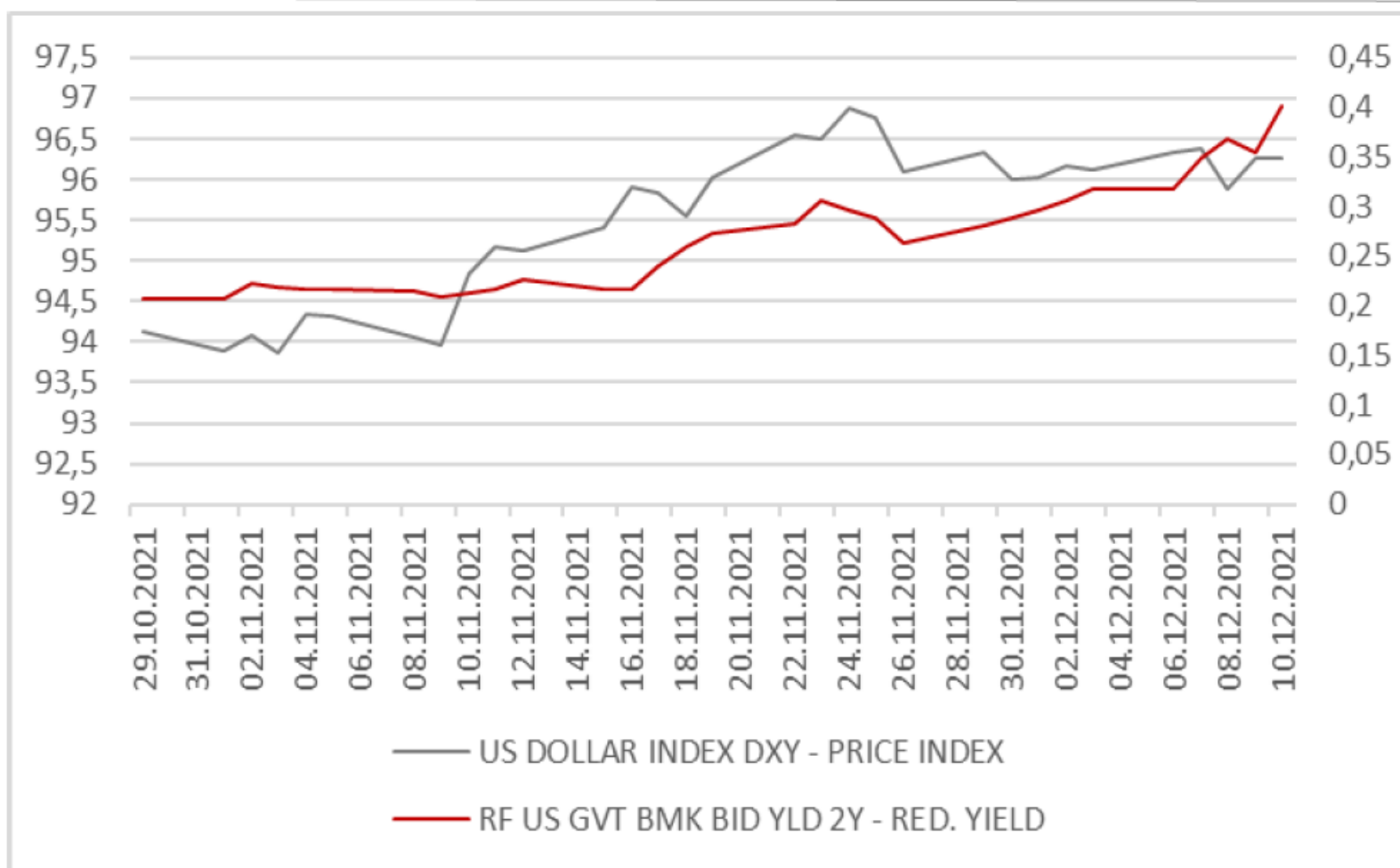
- Intermarket-Analyse: USD vs. Anleihen
- Wichtigsten Termine des Tages
- Monatsmitte-Effekt an der Wallstreet
- S&P 500
- DAX
- Sentiment-Analyse



17,000 MARKETS  
COUNTLESS OPPORTUNITIES

# Intermarket-Analyse: Steigende Rendite schieben US-Greenback an

US-Rendite zweijähriger Staatsanleihen vs. US-Dollar auf Sicht der letzten 30 Tage



Die weiter steigende Inflation schürt Zinsängste und führt somit zu steigenden Renditen am US-Anleihemarkt

Die US-Rendite US-amerikanischer Staatsanleihen und der Greenback weisen eine hohe positive Korrelation auf. Beide Assets tendieren in die gleiche Richtung

# Wichtigsten Termine des Tages



Land	Datum	Uhrzeit	Ereignis	Prognose	Vorherig
JP	13. Dez	00:50	Tankan Herstellungsindex für große Unternehmen (Q4)	19	18
JP	13. Dez	00:50	Tankan Dienstleistungsindex für große Unternehmen (Q4)	6	2
GB	14. Dez	08:00	Durchschnittseinkommen inkl. Bonuszahlungen (Okt)	4,60%	5,80%
GB	14. Dez	08:00	Arbeitslosenänderung (Nov)		-14,9K
BR	14. Dez	12:00	BCB Copom Sitzungsprotokoll		
US	14. Dez	14:30	Erzeugerpreisindex (EPI) (Monat) (Nov)	0,60%	0,60%
NZ	14. Dez	20:00	RBNZ Gouverneur Orr spricht		
CN	15. Dez	03:00	Industrieproduktion (Jahr) (Nov)	3,80%	3,50%
GB	15. Dez	08:00	Verbraucherpreisindex (VPI) (Jahr) (Nov)	4,70%	4,20%
US	15. Dez	14:30	Einzelhandelsumsätze - Kernrate (Monat) (Nov)	1,00%	1,70%
US	15. Dez	14:30	Einzelhandelsumsätze (Monat) (Nov)	0,80%	1,70%
CA	15. Dez	14:30	Verbraucherpreisindex (VPI) Kernrate (Monat) (Nov)		0,60%
US	15. Dez	16:30	Rohöllagerbestände		-0,240M
US	15. Dez	20:00	FOMC Wirtschaftsprojektionen		
US	15. Dez	20:00	FOMC Statement		
US	15. Dez	20:00	Zinsentscheidung der Fed	0,25%	0,25%
US	15. Dez	20:30	Pressekonferenz der Fed		
NZ	15. Dez	22:45	Bruttoinlandsprodukt (BIP) (Quartal) (Q3)	-4,50%	2,80%
ZA	16. Dez	Ganztags	Feiertag: Tag der Versöhnung		
AU	16. Dez	01:30	Veränderung der Erwerbstätigenzahl (Nov)	200,0K	-46,3K
CH	16. Dez	09:30	Zinsentscheidung der SNB (Q4)	-0,75%	-0,75%
CH	16. Dez	09:30	Geldpolitische Lagebeurteilung der SNB		
DE	16. Dez	09:30	Einkaufsmanagerindex (EMI) Verarbeitendes Gewerbe Deutschland (Dez) (P)	57	57,4
GB	16. Dez	10:30	Einkaufsmanagerindex (EMI) Gesamtindex (P)		57,6
GB	16. Dez	10:30	Einkaufsmanagerindex (EMI) Verarbeitendes Gewerbe (P)		58,1
GB	16. Dez	10:30	Einkaufsmanagerindex (EMI) Dienstleistungen (P)		58,5
CH	16. Dez	10:30	Pressekonferenz der SNB		
GB	16. Dez	13:00	Zinsentscheidung der BoE (Dez)	0,10%	0,10%
GB	16. Dez	13:00	MPC Sitzungsprotokoll		
EU	16. Dez	13:45	Zinssatz für Einlagefazilität (Dez)	-0,50%	-0,50%
EU	16. Dez	13:45	Spitzenrefinanzierungsfazilität der EZB		0,25%
EU	16. Dez	13:45	Geldpolitischer Begleittext der EZB		
EU	16. Dez	13:45	Zinsentscheidung der EZB (Dez)		
US	16. Dez	14:30	Baugenehmigungen (Nov)	1,660M	1,653M
US	16. Dez	14:30	Erstanträge Arbeitslosenhilfe	195K	184K
US	16. Dez	14:30	Philly Fed Herstellungsindex (Dez)	30	39
EU	16. Dez	14:30	Pressekonferenz der EZB		
JP	17. Dez	03:30	Bank of Japan geldpolitischer Begleittext		
JP	17. Dez	03:30	Pressekonferenz der BoJ		
GB	17. Dez	08:00	Einzelhandelsumsätze (Monat) (Nov)	0,50%	0,80%
DE	17. Dez	10:00	ifo-Geschäftsklimaindex Deutschland (Dez)	95,4	96,5
EU	17. Dez	11:00	Verbraucherpreisindex (VPI) (Jahr) (Nov)	4,90%	4,90%

(P) = Prognose

Quelle: Refinitiv/Bouhmidi



## BULLE & BÄR

Zertifikate | Trading | Live



Mehr erfahren



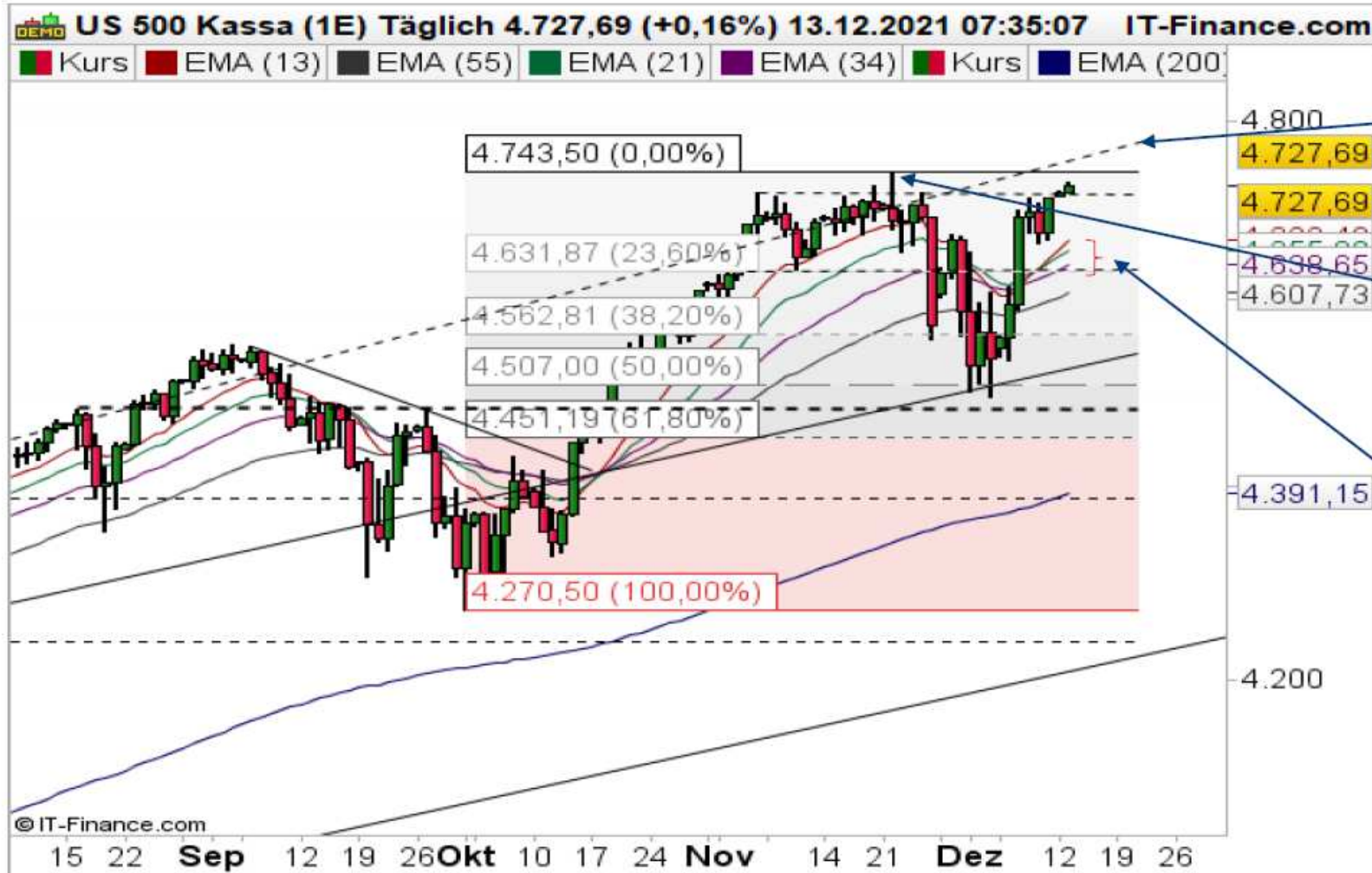
Börsentäglich 15:15 Uhr

# Monatsmitte-Effekt steht vor der Tür

Monatsmitte-Effekt (9. -11. Handelstag)			Dow Jones		S&P 500		Nasdaq 100	
2021	Schlusskurs	Schlusskurs	%	Pkt.	%	Pkt	%	Pkt.
Jan	13.01.2021	18.01.2021	-0,79%	-246,21	-1,09%	-41,59	-1,31%	-169,7
Feb	10.02.2021	15.02.2021	0,07%	20,6	0,64%	24,95	1,12%	152,43
Mar	10.03.2021	15.03.2021	2,03%	656,44	1,80%	53,4	2,59%	330,47
Apr	12.04.2021	15.04.2021	0,86%	531,72	1,03%	42,43	1,50%	206,84
Mai	12.05.2021	17.05.2021	2,20%	740,13	2,47%	100,25	2,39%	311,28
Jun	10.06.2021	15.06.2021	-0,48%	-166,91	0,17%	7,41	0,50%	70,06
Jul	12.07.2021	15.07.2021	-0,03%	-9,16	-0,56%	-24,6	-0,56%	-83,2
Aug	11.08.2021	16.08.2021	0,39%	140,43	0,71%	32,01	0,75%	113,01
Sep	13.09.2021	16.09.2021	-0,34%	-118,31	0,11%	5,02	0,53%	81,41
Okt	12.10.2021	15.10.2021	2,67%	916,42	2,77%	120,72	3,31%	484,81
Nov	10.11.2021	15.11.2021	0,02%	7,51	0,78%	36,09	1,33%	212,55
Dez	10.12.2021	15.12.2021						
<b>Rendite (YTD)</b>			<b>6,60%</b>	<b>2472,66</b>	<b>8,82%</b>	<b>356,09</b>	<b>12,15%</b>	<b>1709,96</b>

Quelle: Bouhmidi/Refinitiv

## S&P 500 auf Tagesbasis



Darüber wartet dann die steigende Trendlinie bei aktuell 4.755 Zählern

Der S&P steuert momentan das Allzeithoch bei 4.744 Punkten vom 22. November an

Rückendeckung gibt es von den exponentiellen 13-, 21- und 34-Tage-Linien bei 4.666/4.638 Punkten sowie der Unterseite der Handelsspanne bei 4.631 Zählern

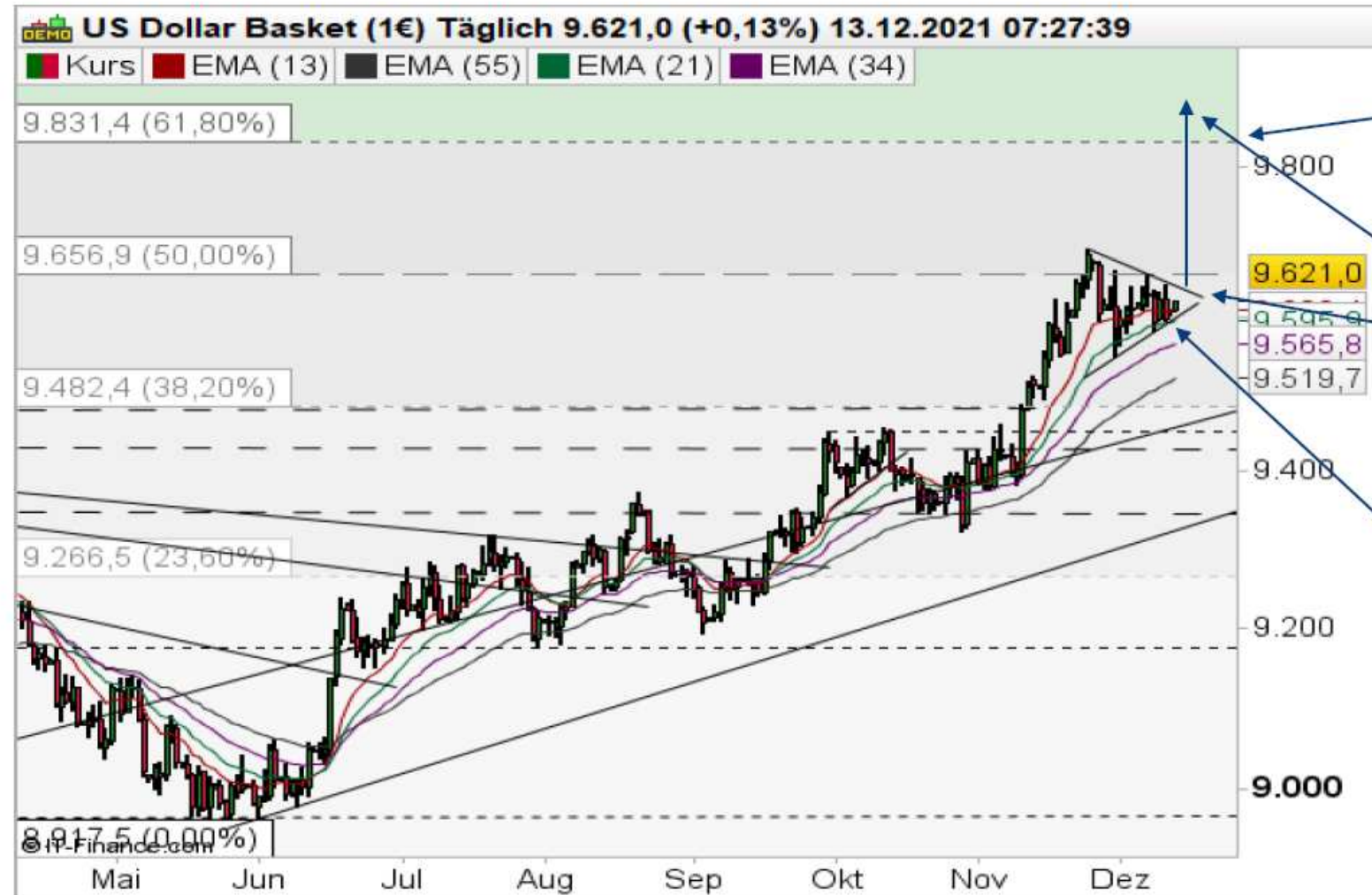
## Umsetzungsmöglichkeit mit Turbo24

Quelle: ProRealTime

Steht man auf der Verkäuferseite (Put) und meint, dass der S&P in Zukunft fällt, könnten [Turbozertifikate](#) von IG mit einer Knock-out-Level, oberhalb der gegenwärtigen charttechnischen Widerstandszone bei 4.744 Punkten interessant werden. Bullisch eingestellte Trader (Call) hingegen könnten in umgekehrter Weise Knock-out-Level unterhalb von 4.631 Punkten im Blick behalten.

# Trading-Idee: US-Dollar – Symmetrisches Dreieck entscheidet über die Richtung

US-Dollar auf Tagesbasis



Zuvor liegt noch das 61,8%-Retracement bei 98,31

Der US-Dollar befindet sich seit dem 24. November in einem symmetrischen Dreieck. Bei einem Ausbruch nach oben bestünde Aufwärtspotenzial bis 98,53

Die Unterseite der Fortsetzungsformation bei 96,00 sollte nicht unterschritten werden. Dies könnte eine Trendumkehr zur Folge haben

Quelle: ProRealTime

## Fear & Greed-Index

### Fear & Greed Index

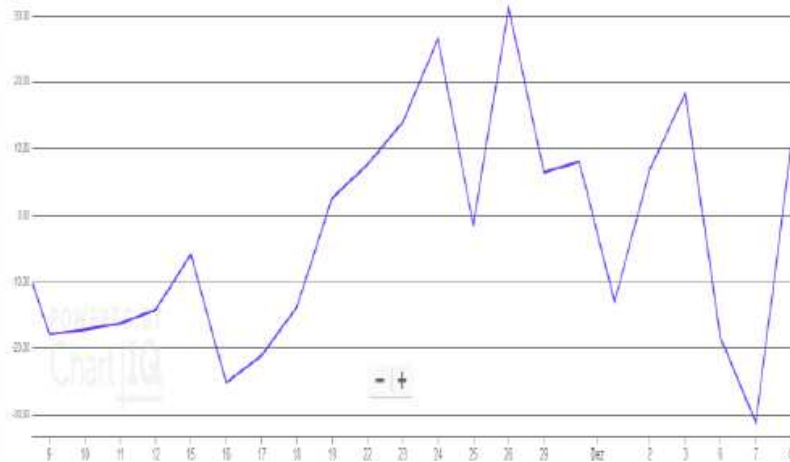
What emotion is driving the market now?



Now:	Fear	40
Previous Close:	Fear	35
1 Week Ago:	Extreme Fear	22
1 Month Ago:	Extreme Greed	86
1 Year Ago:	Extreme Greed	82

Last updated: Dec 8 at 4:59pm

## Euwax Put/Call-Ratio auf Sicht von einem Monat

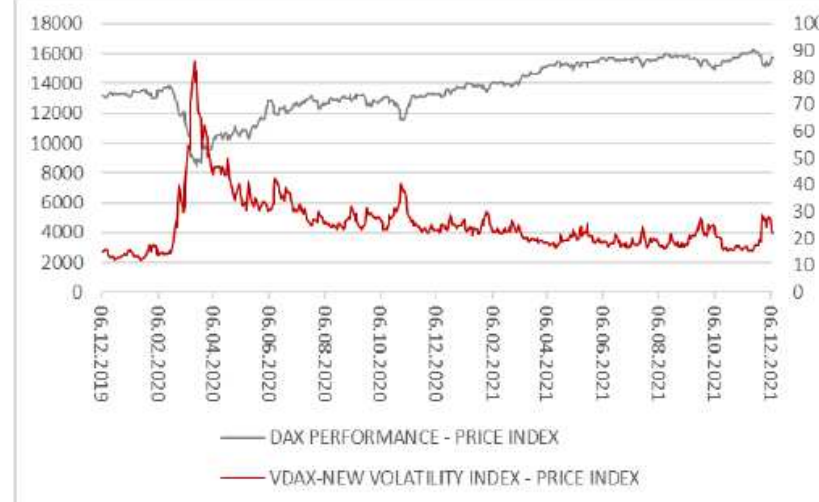


## Sentiment der Börse Frankfurt

### Sentiment-Index institutioneller Anleger



	Bullish	Bearish	Neutral
Total	47%	25%	27%
ggü. letzter Erhebung	+1%	-1%	+/-0%



- Laut dem Fear & Greed-Index sind zwar die Anleger in den USA weiterhin vorsichtig, werden jedoch wieder zunehmend optimistischer
- Auch hierzulande ist das Lager der Bullen größer geworden
- Das Euwax Put/Call-Ratio ist auf Sicht eines Monats wieder positiv. Die Marktteilnehmer haben die jüngsten Rücksetzer wohl zum Einstieg genutzt
- Die Volatilität war zuletzt rückläufig. Die Anleger haben wieder Mut, bei den Aktien zuzugreifen

Quelle: CNN Business, Börse Frankfurt, EUWAX, Refinitiv, IG Research

# Risikohinweis & Disclaimer

CFDs sind komplexe Instrumente und gehen wegen der Hebelwirkung mit dem hohen Risiko einher, schnell Geld zu verlieren. **73 % der Kleinanlegerkonten verlieren Geld beim CFD-Handel mit diesem Anbieter.** Sie sollten überlegen, ob Sie verstehen, wie CFDs funktionieren, und ob Sie es sich leisten können, das hohe Risiko einzugehen, Ihr Geld zu verlieren.

Optionen und Turbokertifikate sind komplexe Finanzinstrumente und gehen mit dem hohen Risiko einher, schnell Geld zu verlieren. Verluste können extrem schnell eintreten. Bei professionellen Kunden können Verluste die Einlagen übersteigen.

Die in diesem Dokument wiedergegebenen Informationen beruhen zum Teil auf allgemein zugänglichen Quellen und Daten Dritter. IG Europe GmbH übernimmt keine Gewähr für die Richtigkeit und Vollständigkeit der Informationen.

**Die Informationen wurden einzig zu Informations- und Marketingzwecken erstellt.** Die Informationen stellen keine Anlageberatung, keine Anlageempfehlung und keine Aufforderung zum Erwerb oder zur Veräußerung von Finanzinstrumenten dar. Dieses Dokument ist keine Anlageempfehlung im Sinne des Art. 20 Verordnung (EU) Nr. 596/2014 vom 16. April 2014 und der Delegierten Verordnung (EU) 2016/958 vom 9. März 2016 sowie der Art. 36 und 37 der Delegierten Verordnung (EU) 2017/565 vom 25. April 2016 und genügt deshalb nicht den gesetzlichen Anforderungen zur Förderung der Unabhängigkeit von Anlageempfehlungen und unterliegt auch nicht dem Verbot des Handelns im Zusammenhang mit der Veröffentlichung von Anlageempfehlungen.

Es wird keine Gewähr für die Geeignetheit und Angemessenheit der dargestellten Finanzinstrumente sowie für die wirtschaftlichen und steuerlichen Konsequenzen einer Anlage in den dargestellten Finanzinstrumenten und für deren zukünftige Wertentwicklung übernommen. Die in der Vergangenheit erzielte Performance ist kein Indikator für zukünftige Wertentwicklungen. Aussagen über zukünftige wirtschaftliche Entwicklungen basieren grundsätzlich auf Annahmen und Einschätzungen, die sich im Zeitablauf als nicht zutreffend erweisen können. Eine Anlage in Finanzinstrumente jeglicher Art kann mit dem Risiko eines erheblichen Wertverlustes oder sogar Totalverlust einhergehen. Vor einer Anlageentscheidung sollte der Rat eines Anlage- und Steuerberaters eingeholt werden. Dargestellte Finanzprodukte sind möglicherweise nicht für jeden Anleger geeignet.

IG und IGE besitzen weder Long noch Short Positionen in den erwähnten Titeln oder dergleichen Finanzinstrumente auf die besprochenen Titel. Mitwirkende Personen können im Besitz der besprochenen Finanzinstrumente sein. Dadurch entsteht grundsätzlich die Möglichkeit eines Interessenkonfliktes. Weitere Ausführungen zum Umgang mit Interessenkonflikten bei der IG Europe GmbH sind unter [https://www.ig.com/usermanagement/customeragreements?igCompany=igde&agreementType=summary\\_conflicts\\_policy&locale=de\\_DE](https://www.ig.com/usermanagement/customeragreements?igCompany=igde&agreementType=summary_conflicts_policy&locale=de_DE) abrufbar.

Der Versand oder die Vervielfältigung dieses Dokuments ist ohne die vorherige schriftliche Zustimmung der IG Europe GmbH nicht gestattet. Dieses Dokument enthält möglicherweise Links oder Hinweise auf die Webseiten von Dritten, welche von der IG Europe GmbH nicht kontrolliert werden können und daher kann die IG Europe GmbH keine Verantwortung für den Inhalt von solchen Webseiten Dritter oder darin enthaltenen weiteren Links übernehmen.